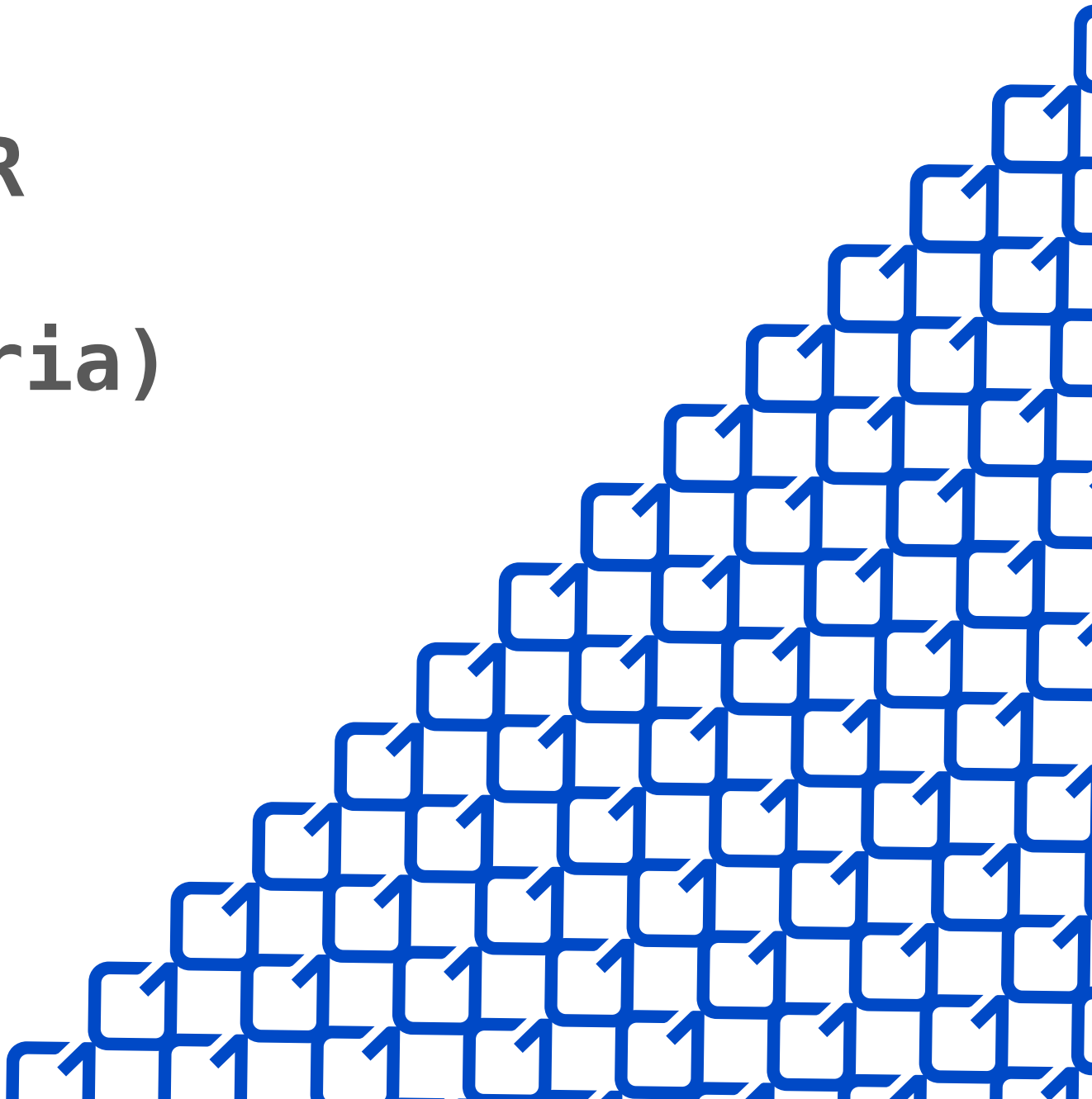


RELATÓRIO POR SEGREGAÇÃO (Previdenciária)

 Janeiro a Dezembro de 2025

LEMA



ATIVO	SALDO	CARTEIRA(%)	RESG.	CARÊN.	4.963	RETORNO (R\$)	(%)	TX ADM
CAIXA BRASIL IMA-B 5 TP FI RF	R\$ 0,00	0,00%	D+0	-	7, I "b"	R\$ 1.838.768,27	7,28%	0,20%
CAIXA BRASIL IRF-M 1 TP FI RF	R\$ 820.856,37	0,13%	D+0	-	7, I "b"	R\$ 104.034,67	14,51%	0,20%
CAIXA BRASIL IDKA IPCA 2A TP FI RF	R\$ 0,00	0,00%	D+0	-	7, I "b"	R\$ 2.077.052,84	5,91%	0,20%
CAIXA BRASIL TP FI RF LP	R\$ 0,00	0,00%	D+0	-	7, I "b"	R\$ 147.352,74	8,80%	0,20%
CAIXA BRASIL IMA-B TP FI RF	R\$ 0,00	0,00%	D+0	-	7, I "b"	R\$ 1.570.887,20	8,56%	0,20%
BANESTES INVESTIMENTO PUBLICO AUT...	R\$ 185.739,13	0,03%	D+0	-	7, I "b"	R\$ 250.401,83	4,78%	1,70%
BANESTES IMA-B TÍTULOS PÚBLICOS FI R...	R\$ 0,00	0,00%	D+2	-	7, I "b"	R\$ 899.966,00	4,11%	0,20%
BANESTES IRF-M 1 TÍTULOS PÚBLICOS F...	R\$ 1.573.718,75	0,25%	D+2	-	7, I "b"	R\$ 199.392,98	14,51%	0,15%
BNB RPPS IMA-B FI RF	R\$ 1.425.287,90	0,23%	D+1	-	7, I "b"	R\$ 167.992,41	13,36%	0,20%
BB IMA-B 5 FIC RF PREVID LP	R\$ 0,00	0,00%	D+1	-	7, I "b"	R\$ 1.186.068,10	8,25%	0,20%
BB IMA-B TP FI RF	R\$ 0,00	0,00%	D+1	-	7, I "b"	R\$ 987.954,52	7,95%	0,20%
BB IRF-M 1 TP FIC RF PREVID	R\$ 0,00	0,00%	D+0	-	7, I "b"	R\$ 5.055.017,12	9,93%	0,10%
BB IDKA 2 TP FI RF PREVID	R\$ 0,00	0,00%	D+1	-	7, I "b"	R\$ 1.010.271,43	5,23%	0,20%
BB ALOCAÇÃO ATIVA RETORNO TOTAL FI...	R\$ 0,00	0,00%	D+3	-	7, I "b"	R\$ 718.996,82	8,17%	0,30%
BRADESCO FEDERAL EXTRA FI REF DI	R\$ 19.526,45	0,00%	D+0	-	7, I "b"	R\$ 2.362,91	13,94%	0,15%
TREND PÓS-FIXADO FIC FI RF SIMPLES	R\$ 8.410.325,70	1,35%	D+0	-	7, I "b"	R\$ 132.196,44	1,60%	0,15%
CAIXA BRASIL FI RF REF DI LP	R\$ 10.126.803,05	1,63%	D+0	-	7, III "a"	R\$ 1.279.498,47	14,46%	0,20%
BANESTES VIP DI FIC RENDA FIXA REFER...	R\$ 23.192.702,49	3,74%	D+0	-	7, III "a"	R\$ 2.962.177,63	14,09%	0,80%
BANESTES INSTITUCIONAL FI RENDA FIXA	R\$ 375.370,28	0,06%	D+2	-	7, III "a"	R\$ 799.714,13	13,13%	0,20%
BANESTES LIQUIDEZ FI RENDA FIXA REF...	R\$ 42.989.657,67	6,92%	D+0	-	7, III "a"	R\$ 4.383.269,00	13,57%	0,20%
BANESTES ESTRATÉGIA FIC RENDA FIXA	R\$ 12.387.678,02	2,00%	D+3	-	7, III "a"	R\$ 1.500.917,77	13,79%	0,50%
BNB PLUS FIC RF LP	R\$ 2.229.623,24	0,36%	D+1	-	7, III "a"	R\$ 274.058,50	14,01%	0,50%

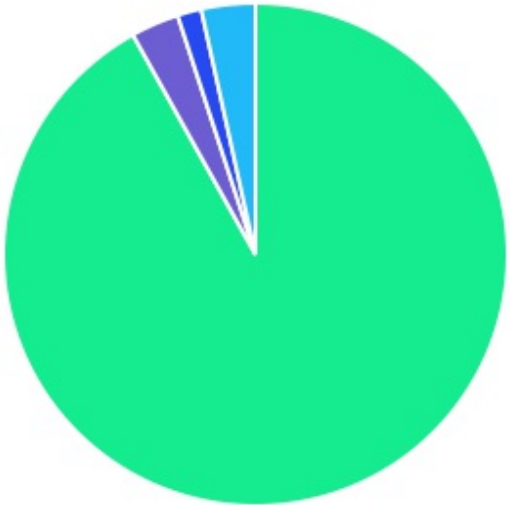
As informações deste relatório foram obtidas a partir de fontes públicas ou privadas consideradas confiáveis, cuja responsabilidade pela correção e veracidade não é assumida pela LEMA, pelo titular desta marca ou por qualquer das empresas de seu grupo empresarial. As informações disponíveis, não devem ser entendidas como colocação, distribuição ou oferta de fundo de investimento ou qualquer outro valor mobiliário. Fundos de investimento não contam com a garantia do Administrador do fundo, Gestor da carteira, de qualquer mecanismo de seguro ou, ainda, do Fundo Garantidor de Créditos - FGC. Rentabilidade obtida no passado não representa garantia de rentabilidade futura. As estratégias com derivativos, utilizadas como parte da política de investimento de fundos de investimento, podem resultar em significativas perdas para seus cotistas superiores ao capital aplicado e a consequente obrigação do cotista de aportar recursos adicionais para cobrir o prejuízo do fundo. Ao investidor é recomendada a leitura cuidadosa do prospecto e regulamento do fundo de investimento ao aplicar seus recursos. Para avaliação da performance de um fundo de investimento, é recomendável a análise de, no mínimo, 12 (doze) meses. Os valores exibidos estão em Real (BRL). Para os cálculos foram utilizadas observações Diárias.

BB PERFIL FIC RF REF DI PREVIDENC	R\$ 35.735.271,70	5,76%	D+0	-	7, III "a"	R\$ 4.538.821,37	14,48%	0,20%
RIO BRAVO ESTRATEGICO IMA-B FI RF	R\$ 0,00	0,00%	D+2	14/03/25	7, III "a"	R\$ 66.228,88	2,52%	0,90%
BRABESCO PREMIUM FI RF REF DI	R\$ 12.780.659,31	2,06%	D+0	-	7, III "a"	R\$ 1.140.755,10	14,05%	0,20%
MAG CASH FI RF LP	R\$ 5.942.234,79	0,96%	D+1	-	7, III "a"	R\$ 521.938,88	13,67%	0,80%
CLARITAS FI RF CRÉDITO PRIVADO LP	R\$ 2.067.747,80	0,33%	D+31	-	7, V "b"	R\$ 67.747,80	3,39%	0,50%
CAIXA DIVIDENDOS FI AÇÕES	R\$ 2.844.532,94	0,46%	D+3	-	8, I	R\$ 620.130,32	27,88%	1,50%
CAIXA EXPERT VINCI VALOR DIVIDENDOS...	R\$ 0,00	0,00%	D+32	-	8, I	R\$ 3.741.095,36	18,56%	0,96%
BB FATORIAL FIC AÇÕES	R\$ 0,00	0,00%	D+3	-	8, I	R\$ 249.996,60	6,40%	1,00%
AZ QUEST SMALL MID CAPS FIC AÇÕES	R\$ 1.020.497,97	0,16%	D+29	-	8, I	R\$ 242.002,82	31,09%	2,00%
QLZ MOS FIA	R\$ 2.166.355,31	0,35%	D+10	-	8, I	R\$ 419.823,46	24,04%	2,00%
PLURAL DIVIDENDOS FIA	R\$ 9.551.104,71	1,54%	D+3	-	8, I	R\$ 2.772.700,63	40,90%	2,00%
GUEPARDO VALOR INSTITUCIONAL FIC FIA	R\$ 3.567.555,96	0,57%	D+32	-	8, I	R\$ 67.555,96	1,93%	1,90%
GENIAL MS GLOBAL BRANDS INVESTIME...	R\$ 0,00	0,00%	D+6	-	9, II	R\$ -152.401,60	-4,74%	0,80%
GENIAL MS US GROWTH INVESTIMENTO ...	R\$ 2.228.441,17	0,36%	D+6	-	9, II	R\$ 89.320,91	4,18%	0,80%
SCHRODER SUSTENTABILIDADE AÇÕES G...	R\$ 6.183.086,00	1,00%	D+4	-	9, II	R\$ 91.501,06	1,50%	0,85%
MS GLOBAL OPPORTUNITIES DÓLAR ADVI...	R\$ 1.138.159,06	0,18%	D+6	-	9, II	R\$ -15.756,10	-1,37%	0,80%
CAIXA CAPITAL PROTEGIDO BOLSA DE VA...	R\$ 2.946.779,53	0,47%	D+2	-	10, I	R\$ 377.262,82	14,68%	0,90%
CAIXA RV 30 FI MULTIMERCADO LP	R\$ 0,00	0,00%	D+3	-	10, I	R\$ 449.689,56	12,27%	1,00%
RIO BRAVO PROTEÇÃO FI MULTIMERCADO	R\$ 6.159.635,83	0,99%	D+3	20/07/26	10, I	R\$ 1.322.756,69	27,35%	1,20%
ICATU VANG IGARATE LONG BIASED FIM	R\$ 9.300.834,53	1,50%	3	-	10, I	R\$ 1.217.639,15	15,06%	2,00%
PÁTRIA PRIVATE EQUITY VII ADVISORY FU...	R\$ 3.059.096,77	0,49%	D+0	25/11/32	10, II	R\$ -7.686,27	0,08%	-
TÍTULOS PÚBLICOS	R\$ 410.378.544,08	66,10%	-	-	7, I "a"	R\$ 29.069.182,30	7,27%	-
Total investimentos	R\$ 620.807.826,51	100.00%				R\$ 74.481.273,69	0,00%	

As informações deste relatório foram obtidas a partir de fontes públicas ou privadas consideradas confiáveis, cuja responsabilidade pela correção e veracidade não é assumida pela LEMA, pelo titular desta marca ou por qualquer das empresas de seu grupo empresarial. As informações disponíveis, não devem ser entendidas como colocação, distribuição ou oferta de fundo de investimento ou qualquer outro valor mobiliário. Fundos de investimento não contam com a garantia do Administrador do fundo, Gestor da carteira, de qualquer mecanismo de seguro ou, ainda, do Fundo Garantidor de Créditos - FGC. Rentabilidade obtida no passado não representa garantia de rentabilidade futura. As estratégias com derivativos, utilizadas como parte da política de investimento de fundos de investimento, podem resultar em significativas perdas para seus cotistas superiores ao capital aplicado e a consequente obrigação do cotista de aportar recursos adicionais para cobrir o prejuízo do fundo. Ao investidor é recomendada a leitura cuidadosa do prospecto e regulamento do fundo de investimento ao aplicar seus recursos. Para avaliação da performance de um fundo de investimento, é recomendável a análise de, no mínimo, 12 (doze) meses. Os valores exibidos estão em Real (BRL). Para os cálculos foram utilizadas observações Diárias.

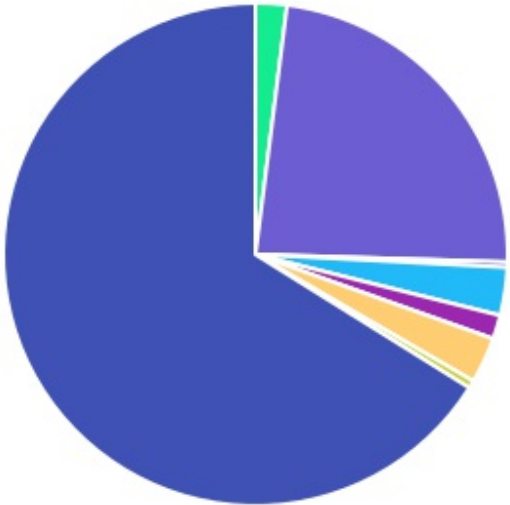
Disponibilidade	R\$ 0,00	-	-	-
Total patrimônio	R\$ 620.807.826,51	100.00%	-	-

CLASSE	PERCENTUAL	VALOR	LEG.
Renda Fixa	91,92%	R\$ 570.641.746,73	
Estruturados	3,46%	R\$ 21.466.346,66	
Renda Variável	3,08%	R\$ 19.150.046,89	
Exterior	1,54%	R\$ 9.549.686,23	
Total	100,00%	R\$ 620.807.826,51	



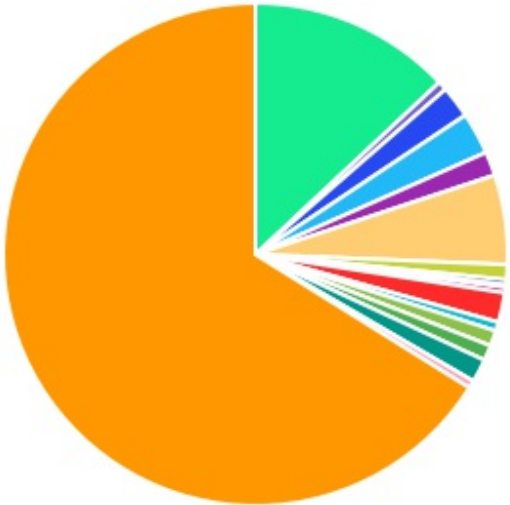
As informações deste relatório foram obtidas a partir de fontes públicas ou privadas consideradas confiáveis, cuja responsabilidade pela correção e veracidade não é assumida pela LEMA, pelo titular desta marca ou por qualquer das empresas de seu grupo empresarial. As informações disponíveis, não devem ser entendidas como colocação, distribuição ou oferta de fundo de investimento ou qualquer outro valor mobiliário. Fundos de investimento não contam com a garantia do Administrador do fundo, Gestor da carteira, de qualquer mecanismo de seguro ou, ainda, do Fundo Garantidor de Créditos - FGC. Rentabilidade obtida no passado não representa garantia de rentabilidade futura. As estratégias com derivativos, utilizadas como parte da política de investimento de fundos de investimento, podem resultar em significativas perdas para seus cotistas superiores ao capital aplicado e a consequente obrigação do cotista de aportar recursos adicionais para cobrir o prejuízo do fundo. Ao investidor é recomendada a leitura cuidadosa do prospecto e regulamento do fundo de investimento ao aplicar seus recursos. Para avaliação da performance de um fundo de investimento, é recomendável a análise de, no mínimo, 12 (doze) meses. Os valores exibidos estão em Real (BRL). Para os cálculos foram utilizadas observações Diárias.

ENQUADRAMENTO	PERCENTUAL	VALOR	LEG.
7, I "a"	66,10%	R\$ 410.378.544,08	
7, III "a"	23,48%	R\$ 145.760.000,55	
8, I	3,08%	R\$ 19.150.046,89	
10, I	2,97%	R\$ 18.407.249,89	
7, I "b"	2,00%	R\$ 12.435.454,30	
9, II	1,54%	R\$ 9.549.686,23	
10, II	0,49%	R\$ 3.059.096,77	
7, V "b"	0,33%	R\$ 2.067.747,80	
Total	100,00%	R\$ 620.807.826,51	



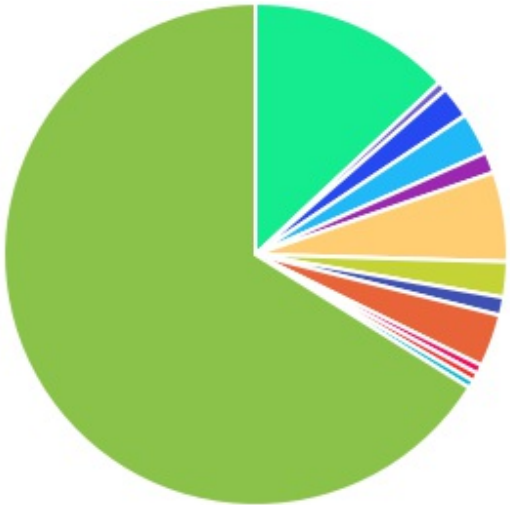
As informações deste relatório foram obtidas a partir de fontes públicas ou privadas consideradas confiáveis, cuja responsabilidade pela correção e veracidade não é assumida pela LEMA, pelo titular desta marca ou por qualquer das empresas de seu grupo empresarial. As informações disponíveis, não devem ser entendidas como colocação, distribuição ou oferta de fundo de investimento ou qualquer outro valor mobiliário. Fundos de investimento não contam com a garantia do Administrador do fundo, Gestor da carteira, de qualquer mecanismo de seguro ou, ainda, do Fundo Garantidor de Créditos - FGC. Rentabilidade obtida no passado não representa garantia de rentabilidade futura. As estratégias com derivativos, utilizadas como parte da política de investimento de fundos de investimento, podem resultar em significativas perdas para seus cotistas superiores ao capital aplicado e a consequente obrigação do cotista de aportar recursos adicionais para cobrir o prejuízo do fundo. Ao investidor é recomendada a leitura cuidadosa do prospecto e regulamento do fundo de investimento ao aplicar seus recursos. Para avaliação da performance de um fundo de investimento, é recomendável a análise de, no mínimo, 12 (doze) meses. Os valores exibidos estão em Real (BRL). Para os cálculos foram utilizadas observações Diárias.

GESTOR	PERCENTUAL	VALOR	LEG.
TÍTULOS	66,10%	R\$ 410.378.544,08	
BANESTES DISTRIBUIDORA	13,00%	R\$ 80.704.866,34	
BB GESTAO	5,76%	R\$ 35.735.271,70	
CAIXA DISTRIBUIDORA	2,70%	R\$ 16.738.971,89	
BANCO BRADESCO	2,06%	R\$ 12.800.185,76	
PLURAL INVESTIMENTOS	1,90%	R\$ 11.779.545,88	
XP ALLOCATION	1,54%	R\$ 9.548.484,76	
ICATU VANGUARDA	1,50%	R\$ 9.300.834,53	
SCHRODER INVESTMENT	1,00%	R\$ 6.183.086,00	
RIO BRAVO	0,99%	R\$ 6.159.635,83	
MONGERAL AEGON	0,96%	R\$ 5.942.234,79	
BANCO DO NORDESTE	0,59%	R\$ 3.654.911,14	
GUEPARDO INVESTIMENTOS	0,57%	R\$ 3.567.555,96	
PÁTRIA INVESTIMENTOS	0,49%	R\$ 3.059.096,77	
MOS GESTÃO	0,35%	R\$ 2.166.355,31	
PRINCIPAL ASSET	0,33%	R\$ 2.067.747,80	
AZ QUEST	0,16%	R\$ 1.020.497,97	
Total	100,00%	R\$ 620.807.826,51	



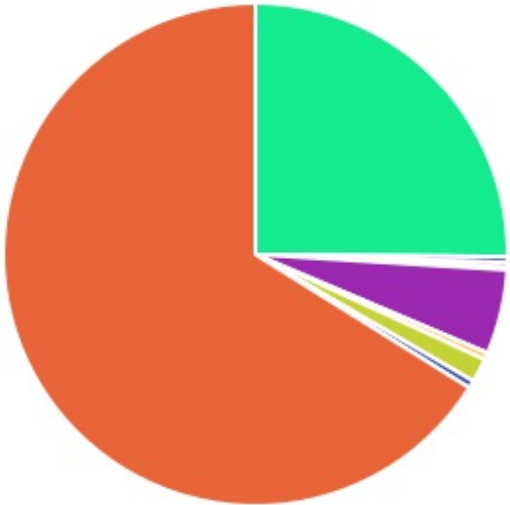
As informações deste relatório foram obtidas a partir de fontes públicas ou privadas consideradas confiáveis, cuja responsabilidade pela correção e veracidade não é assumida pela LEMA, pelo titular desta marca ou por qualquer das empresas de seu grupo empresarial. As informações disponíveis, não devem ser entendidas como colocação, distribuição ou oferta de fundo de investimento ou qualquer outro valor mobiliário. Fundos de investimento não contam com a garantia do Administrador do fundo, Gestor da carteira, de qualquer mecanismo de seguro ou, ainda, do Fundo Garantidor de Créditos - FGC. Rentabilidade obtida no passado não representa garantia de rentabilidade futura. As estratégias com derivativos, utilizadas como parte da política de investimento de fundos de investimento, podem resultar em significativas perdas para seus cotistas superiores ao capital aplicado e a consequente obrigação do cotista de aportar recursos adicionais para cobrir o prejuízo do fundo. Ao investidor é recomendada a leitura cuidadosa do prospecto e regulamento do fundo de investimento ao aplicar seus recursos. Para avaliação da performance de um fundo de investimento, é recomendável a análise de, no mínimo, 12 (doze) meses. Os valores exibidos estão em Real (BRL). Para os cálculos foram utilizadas observações Diárias.

ADMINISTRADOR	PERCENTUAL	VALOR	LEG.
TÍTULOS	66,10%	R\$ 410.378.544,08	
BANESTES DISTRIBUIDORA	13,00%	R\$ 80.704.866,34	
BB GESTAO	5,76%	R\$ 35.735.271,70	
BEM - DISTRIBUIDORA	3,39%	R\$ 21.018.294,55	
CAIXA ECONOMICA	2,70%	R\$ 16.738.971,89	
BTG PACTUAL	2,28%	R\$ 14.169.618,42	
BANCO BRADESCO	2,06%	R\$ 12.800.185,76	
XP SERVIÇOS	1,35%	R\$ 8.410.325,70	
INTRAG DTVM	1,16%	R\$ 7.203.583,97	
S3 CACEIS	0,59%	R\$ 3.654.911,14	
BANCO DAYCOVAL	0,57%	R\$ 3.567.555,96	
BANCO BNP PARIBAS	0,54%	R\$ 3.366.600,23	
XP INVESTIMENTOS	0,49%	R\$ 3.059.096,77	
Total	100,00%	R\$ 620.807.826,51	



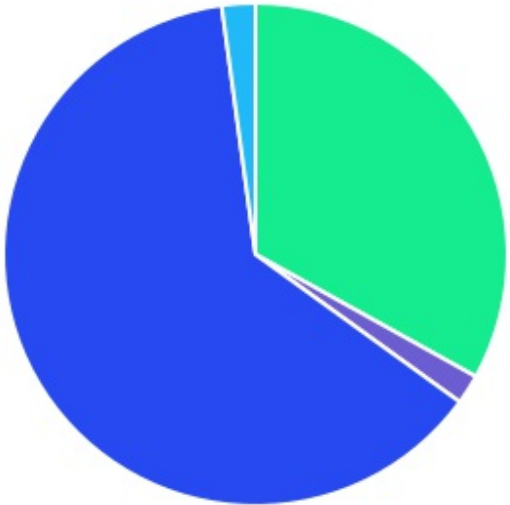
As informações deste relatório foram obtidas a partir de fontes públicas ou privadas consideradas confiáveis, cuja responsabilidade pela correção e veracidade não é assumida pela LEMA, pelo titular desta marca ou por qualquer das empresas de seu grupo empresarial. As informações disponíveis, não devem ser entendidas como colocação, distribuição ou oferta de fundo de investimento ou qualquer outro valor mobiliário. Fundos de investimento não contam com a garantia do Administrador do fundo, Gestor da carteira, de qualquer mecanismo de seguro ou, ainda, do Fundo Garantidor de Créditos - FGC. Rentabilidade obtida no passado não representa garantia de rentabilidade futura. As estratégias com derivativos, utilizadas como parte da política de investimento de fundos de investimento, podem resultar em significativas perdas para seus cotistas superiores ao capital aplicado e a consequente obrigação do cotista de aportar recursos adicionais para cobrir o prejuízo do fundo. Ao investidor é recomendada a leitura cuidadosa do prospecto e regulamento do fundo de investimento ao aplicar seus recursos. Para avaliação da performance de um fundo de investimento, é recomendável a análise de, no mínimo, 12 (doze) meses. Os valores exibidos estão em Real (BRL). Para os cálculos foram utilizadas observações Diárias.

BENCHMARK	PERCENTUAL	VALOR	LEG.
TÍTULOS	66,10%	R\$ 410.378.544,08	
CDI	25,14%	R\$ 156.067.969,35	
IBOVESPA	5,43%	R\$ 33.692.265,87	
MSCI World	1,54%	R\$ 9.549.686,23	
IPCA	0,49%	R\$ 3.059.096,77	
IDIV	0,46%	R\$ 2.844.532,94	
IRF-M 1	0,39%	R\$ 2.394.575,12	
IMA-B	0,29%	R\$ 1.800.658,18	
SMLL	0,16%	R\$ 1.020.497,97	
Total	100,00%	R\$ 620.807.826,51	



As informações deste relatório foram obtidas a partir de fontes públicas ou privadas consideradas confiáveis, cuja responsabilidade pela correção e veracidade não é assumida pela LEMA, pelo titular desta marca ou por qualquer das empresas de seu grupo empresarial. As informações disponíveis, não devem ser entendidas como colocação, distribuição ou oferta de fundo de investimento ou qualquer outro valor mobiliário. Fundos de investimento não contam com a garantia do Administrador do fundo, Gestor da carteira, de qualquer mecanismo de seguro ou, ainda, do Fundo Garantidor de Créditos - FGC. Rentabilidade obtida no passado não representa garantia de rentabilidade futura. As estratégias com derivativos, utilizadas como parte da política de investimento de fundos de investimento, podem resultar em significativas perdas para seus cotistas superiores ao capital aplicado e a consequente obrigação do cotista de aportar recursos adicionais para cobrir o prejuízo do fundo. Ao investidor é recomendada a leitura cuidadosa do prospecto e regulamento do fundo de investimento ao aplicar seus recursos. Para avaliação da performance de um fundo de investimento, é recomendável a análise de, no mínimo, 12 (doze) meses. Os valores exibidos estão em Real (BRL). Para os cálculos foram utilizadas observações Diárias.

LIQUIDEZ	PERCENTUAL	VALOR	LEG.
Acima 2 anos	62,88%	R\$ 390.376.154,90	<div></div>
0 a 30 dias	33,07%	R\$ 205.329.133,85	<div></div>
1 a 2 anos	2,14%	R\$ 13.307.598,17	<div></div>
31 a 180 dias	1,90%	R\$ 11.794.939,59	<div></div>
Total	100,00%	R\$ 620.807.826,51	



As informações deste relatório foram obtidas a partir de fontes públicas ou privadas consideradas confiáveis, cuja responsabilidade pela correção e veracidade não é assumida pela LEMA, pelo titular desta marca ou por qualquer das empresas de seu grupo empresarial. As informações disponíveis, não devem ser entendidas como colocação, distribuição ou oferta de fundo de investimento ou qualquer outro valor mobiliário. Fundos de investimento não contam com a garantia do Administrador do fundo, Gestor da carteira, de qualquer mecanismo de seguro ou, ainda, do Fundo Garantidor de Créditos - FGC. Rentabilidade obtida no passado não representa garantia de rentabilidade futura. As estratégias com derivativos, utilizadas como parte da política de investimento de fundos de investimento, podem resultar em significativas perdas para seus cotistas superiores ao capital aplicado e a consequente obrigação do cotista de aportar recursos adicionais para cobrir o prejuízo do fundo. Ao investidor é recomendada a leitura cuidadosa do prospecto e regulamento do fundo de investimento ao aplicar seus recursos. Para avaliação da performance de um fundo de investimento, é recomendável a análise de, no mínimo, 12 (doze) meses. Os valores exibidos estão em Real (BRL). Para os cálculos foram utilizadas observações Diárias.