



LDB
EMPRESAS

LINHARES
OUTUBRO 2020



Prezados Senhores,

Este documento tem por objetivo apresentar as principais características e informações referente a sua carteira de investimentos, na intenção de ajudá-lo na tomada de decisão e acompanhamento da mesma.

As informações contidas neste documento se destinam somente à orientação de caráter geral e fornecimento de informações sobre o tema de interesse. Nossos estudos são baseados em informações disponíveis ao público, consideradas confiáveis na data de publicação. Dado que as opiniões nascem de julgamentos e estimativas, estão sujeitas a mudanças. Nossos relatórios não representam oferta de negociação de valores mobiliários ou outros instrumentos financeiros.

Informações adicionais sobre quaisquer empresas, valores mobiliários ou outros instrumentos financeiros podem ser obtidas mediante solicitação.

O presente relatório apresenta todas as informações e índices disponíveis até o dia 30.10.2020.

Não é permitido a divulgação e a utilização deste e de seu respectivo conteúdo por pessoas não autorizadas pela LDB CONSULTORIA FINANCEIRA.

Permanecemos à disposição para quaisquer esclarecimentos que se fizerem necessários e muito obrigado,

Equipe LDB Empresas.

EXTRATO CONSOLIDADO DE ATIVOS

Posição de Ativos e Enquadramento

RENDA FIXA 90,20%

Artigo 7º I, Alínea a (Títulos do Tesouro Nacional)

Emissor	Título Público	Volatilid. a.a. (%)	Rentab. Mês (%)	Rentab. Ano (%)	Valor (R\$)	% Carteira
TESOURO NACIONAL	NTN-B 150535 (3,200000%)	2,98	1,07	5,51	974.764,88	0,33
TESOURO NACIONAL	NTN-B 150535 (4,410000%)	38,33	1,17	-2,39	957.570,31	0,33
Sub-total Artigo 7º I, Alínea a		19,97	1,12	1,44	1.932.335,19	0,66

Artigo 7º I, Alínea b (Fundos 100% Títulos Públicos)

Gestor	Admin.	Ativo	Volatilid. a.a. (%)	Rentab. Mês (%)	Rentab. Ano (%)	Valor (R\$)	% Carteira	PL do Fundo	% Fundo
BANESTES	BANESTES	BANESTES PREVIDENCIÁRIO FI RF IMA-B	23,41	0,92	-9,01	31.935.917,44	10,92	273.991.442,96	11,66
BB	BB	BB PREV RF IRF-M1 TÍTULOS PÚBLICOS FIC FI	0,56	0,11	2,94	14.375.228,33	4,91	7.887.722.403,08	0,18
BB	BB	BB PREV RF IMA-B TÍTULOS PÚBLICOS FI	12,77	0,20	-0,73	16.668.338,26	5,70	5.529.359.748,67	0,30
CEF	CEF	FI CAIXA BRASIL IMA-B TÍTULOS PÚBLICOS RF LP	12,83	0,19	-0,81	16.955.431,77	5,80	5.818.645.931,87	0,29
CEF	CEF	FI CAIXA BRASIL IRF-M 1 TÍTULOS PÚBLICOS RF	0,55	0,14	3,11	26.871.060,52	9,18	11.237.812.745,76	0,24
CEF	CEF	FI CAIXA BRASIL IMA-B 5 TÍTULOS PÚBLICOS RF LP	5,03	0,18	4,48	9.516.281,93	3,25	18.309.382.329,52	0,05
BB	BB	BB PREV RF IDKA2	4,19	0,33	4,89	6.281.826,26	2,15	7.253.634.171,13	0,09
CEF	CEF	FI CAIXA BRASIL IRF-M 1+ TITULOS PÚBLICOS RF LP	8,97	-0,56	4,57	2.217.637,43	0,76	3.143.067.959,97	0,07
CEF	CEF	FI CAIXA BRASIL IDKA IPCA 2A TÍTULOS PÚBLICOS RF LP	4,13	0,15	5,00	9.311.618,13	3,18	9.550.097.040,26	0,10
BB	BB	BB PREV RF IMA-B 5 LP FIC FI	5,00	0,19	4,50	6.411.549,26	2,19	4.413.688.996,03	0,15
BANESTES	BANESTES	BANESTES REFERENCIAL FI RF IRF-M1	4,30	-0,35	4,76	16.310.908,57	5,57	192.524.615,09	8,47
BB	BB	BB PREVIDENCIARIO RF TIT PUB X FI	5,22	0,18	4,15	3.015.200,46	1,03	422.830.359,08	0,71
BB	BB	BB PREV RF ALOCAÇÃO ATIVA FIC FI	6,26	-0,07	1,78	12.518.549,01	4,28	9.938.464.189,22	0,13
CEF	CEF	FIC DE FI CAIXA BRASIL GESTÃO ESTRATÉGICA RF	5,97	-0,11	4,42	2.397.623,77	0,82	13.635.004.724,81	0,02
BANCO DO NORDESTE	SANTANDER	BNB IMA-B FI RF	11,88	-0,65	-0,65	993.470,84	0,34	254.607.715,52	0,39
Sub-total Artigo 7º I, Alínea b			6,32	0,23	0,24	175.780.641,98	60,08		

EXTRATO CONSOLIDADO DE ATIVOS

Artigo 7º IV, Alínea a (Fundos de Renda Fixa)

Gestor	Admin.	Ativo	Volatilid. a.a. (%)	Rentab. Mês (%)	Rentab. Ano (%)	Valor (R\$)	% Carteira	PL do Fundo	% Fundo
BANESTES	BANESTES	BANESTES VIP DI FIC DE FI RF REFERENCIADO DI	0,94	-0,02	-0,67	19.050.001,59	6,51	325.295.283,02	5,86
CEF	CEF	FI CAIXA BRASIL TÍTULOS PÚBLICOS RF LP	0,50	0,12	2,10	1.137.707,47	0,39	3.279.876.340,76	0,03
CEF	CEF	FI CAIXA BRASIL RENDA FIXA REFERENCIADO DI LP	0,36	0,12	1,89	10.207.323,17	3,49	4.647.429.126,31	0,22
BANESTES	BANESTES	BANESTES INSTITUCIONAL FI RF	26,58	0,99	-9,64	14.806.285,18	5,06	266.751.360,36	5,55
BB	BB	BB PREV RF REF DI LP PERFIL FIC FI	0,23	0,16	1,98	24.535.641,46	8,39	2.401.972.433,04	1,02
BANESTES	BANESTES	BANESTES ESTRATÉGIA FIC DE FI RF	2,78	0,17	-1,46	10.905.330,49	3,73	183.656.652,38	5,94
BB	BB	BB PREV RF ALOCAÇÃO ATIVA RETORNO TOTAL FIC FI	6,47	-0,07	0,48	5.566.523,18	1,90	1.975.885.101,28	0,28
Sub-total Artigo 7º IV, Alínea a			4,72	0,24	-1,27	86.208.812,54	29,46		
Renda Fixa			5,44	0,24	-0,26	263.921.789,71	90,20		

EXTRATO CONSOLIDADO DE ATIVOS

RENDA VARIÁVEL E INVESTIMENTOS ESTRUTURADOS

9,80%

Artigo 8º II, Alínea a (Fundos de Ações)

Gestor	Admin.	Ativo	Volatilid. a.a. (%)	Rentab. Mês (%)	Rentab. Ano (%)	Valor (R\$)	% Carteira	PL do Fundo	% Fundo
CEF	CEF	FIA CAIXA DIVIDENDOS	39,42	0,03	-25,60	1.459.896,16	0,50	258.363.786,21	0,57
VINCI	CEF	FIC DE FI EM AÇÕES CAIXA VALOR DIVIDENDOS RPPS	39,50	0,05	-17,54	14.238.559,26	4,87	793.160.820,76	1,80
BANESTES	BANESTES	BANESTES FIC DE FIA BTG PACTUAL ABSOLUTO INSTITUCIONAL	45,61	-1,72	-5,70	6.123.498,18	2,09	158.100.669,26	3,87
BANESTES	BANESTES	BANESTES DIVIDENDOS FIC FIA	20,81	-2,29	-9,41	863.981,30	0,30	12.967.377,77	6,66
BB	BB	BB AÇÕES QUANTITATIVO FIC FI	45,77	-0,66	-5,89	1.386.545,65	0,47	309.207.705,50	0,45
Sub-total Artigo 8º II, Alínea a			40,36	-0,53	-15,30	24.072.480,55	8,23		

Artigo 8º III (Fundos Multimercados)

Gestor	Admin.	Ativo	Volatilid. a.a. (%)	Rentab. Mês (%)	Rentab. Ano (%)	Valor (R\$)	% Carteira	PL do Fundo	% Fundo
CEF	CEF	FI CAIXA MULTIMERCADO RV 30 LONGO PRAZO	13,01	-0,38	-3,90	2.635.129,09	0,90	2.234.637.773,86	0,12
CEF	CEF	FIC FI CAIXA CAPITAL PROTEGIDO BOLSA DE VALORES III MULTIMERCADO	4,02	-0,78	-2,16	1.956.735,45	0,67	108.994.216,10	1,80
Sub-total Artigo 8º III			12,89	-0,55	-3,53	4.591.864,54	1,57		
Renda Variável e Investimentos Estruturados			37,14	-0,54	-14,04	28.664.345,09	9,80		
Total			6,52	0,16	-1,75	292.586.134,80	100,00		

EXTRATO CONSOLIDADO DE ATIVOS

Enquadramento da Carteira

Artigo	Tipo de Ativo	Valor(R\$)	% Carteira	Política de Investimentos				
				Mínimo	Objetivo	Máximo	ALM	Limite Legal
Renda Fixa								
Artigo 7º I, Alínea a	Títulos do Tesouro Nacional	1.932.335,19	0,66	0,00	3,00	100,00	0,00	100,00
Artigo 7º I, Alínea b	Fundos 100% Títulos Públicos	175.780.641,98	60,08	0,00	53,00	100,00	0,00	100,00
Artigo 7º IV, Alínea a	Fundos de Renda Fixa	86.208.812,54	29,46	0,00	20,00	40,00	0,00	40,00
	Total Renda Fixa	263.921.789,71	90,20					100,00
Renda Variável e Investimentos Estruturados								
Artigo 8º II, Alínea a	Fundos de Ações	24.072.480,55	8,23	0,00	14,00	20,00	0,00	20,00
Artigo 8º III	Fundos Multimercados	4.591.864,54	1,57	0,00	8,00	10,00	0,00	10,00
	Total Renda Variável e Investimentos Estruturados	28.664.345,09	9,80					30,00

EXTRATO CONSOLIDADO DE ATIVOS

Rentabilidades por Artigo

Estratégia Indexador	No Mês	No Ano	3 meses	6 meses	12 meses	No Mês(R\$)	No Ano(R\$)
Artigo 7º I, Alínea a % do CDI	1,12 714,40	1,44 58,98	-2,43 -512,40	-0,93 -83,23	3,06 95,17	21.429,05	26.542,22
Artigo 7º I, Alínea b % do CDI	0,23 144,73	0,24 9,66	-2,12 -446,77	2,86 255,25	0,11 3,44	392.173,93	409.282,75
Artigo 7º IV, Alínea a % do CDI	0,24 154,82	-1,27 -51,96	-1,51 -317,87	1,36 121,23	-1,15 -35,87	208.799,41	-1.042.369,74
Artigo 8º II, Alínea a Var. IBOVESPA p.p.	-0,53 0,16	-15,30 3,46	-7,83 0,87	13,76 -2,94	-7,30 5,07	-128.911,12	-4.235.114,63
Artigo 8º III Var. IBOVESPA p.p.	-0,55 0,14	-3,53 15,22	-2,81 5,89	4,68 -12,02	-0,31 12,07	-25.377,06	-150.136,88
LINHARES (Total)						468.114,21	-4.991.796,28

RESULTADO POR ATIVO

Artigo 7º I, Alínea a

Ativo	Saldo Anterior	Aplicações	Resgates	Amortização	Saldo	Resultado Financ. Mês (R\$)	Resultado Financ. Ano (R\$)
NTN-B 150535 (3,200000%)	964.418,95	0,00	0,00	0,00	974.764,88	10.345,93	51.427,45
NTN-B 150535 (4,410000%)	946.487,19	0,00	0,00	0,00	957.570,31	11.083,12	-24.885,23
					1.932.335,19	0,00	0,00

Artigo 7º I, Alínea b

Ativo	Saldo Anterior	Aplicações	Resgates	Amortização	Saldo	Resultado Financ. Mês (R\$)	Resultado Financ. Ano (R\$)
BANESTES PREVIDENCIÁRIO FI RF IMA-B	31.645.934,08	0,00	0,00	0,00	31.935.917,44	289.983,36	-3.139.544,65
BANESTES REFERENCIAL FI RF IRF-M1	16.367.703,09	0,00	0,00	0,00	16.310.908,57	-56.794,52	693.965,14
BB PREV RF ALOCAÇÃO ATIVA FIC FI	12.527.347,87	0,00	0,00	0,00	12.518.549,01	-8.798,86	214.744,08
BB PREV RF IDKA2	6.261.252,62	0,00	0,00	0,00	6.281.826,26	20.573,64	292.780,52
BB PREV RF IMA-B 5 LP FIC FI	6.399.603,07	0,00	0,00	0,00	6.411.549,26	11.946,19	275.876,73
BB PREV RF IMA-B TÍTULOS PÚBLICOS FI	16.635.764,37	0,00	0,00	0,00	16.668.338,26	32.573,89	-123.276,25
BB PREV RF IRF-M1 TÍTULOS PÚBLICOS FIC FI	14.358.945,37	0,00	0,00	0,00	14.375.228,33	16.282,96	404.541,86

EXTRATO CONSOLIDADO DE ATIVOS

Ativo	Saldo Anterior	Aplicações	Resgates	Amortização	Saldo	Resultado Financ. Mês (R\$)	Resultado Financ. Ano (R\$)
BB PREVIDENCIARIO RF TIT PUB X FI	3.009.766,22	0,00	0,00	0,00	3.015.200,46	5.434,24	160.832,02
BNB IMA-B FI RF	0,00	1.000.000,00	0,00	0,00	993.470,84	-6.529,16	-6.529,16
FI CAIXA BRASIL IDKA IPCA 2A TÍTULOS PÚBLICOS RF LP	9.297.413,81	0,00	0,00	0,00	9.311.618,13	14.204,32	443.123,58
FI CAIXA BRASIL IMA-B 5 TÍTULOS PÚBLICOS RF LP	9.499.065,84	0,00	0,00	0,00	9.516.281,93	17.216,09	407.681,39
FI CAIXA BRASIL IMA-B TÍTULOS PÚBLICOS RF LP	16.922.682,05	0,00	0,00	0,00	16.955.431,77	32.749,72	-180.842,70
FI CAIXA BRASIL IRF-M 1 TÍTULOS PÚBLICOS RF	26.832.717,47	0,00	0,00	0,00	26.871.060,52	38.343,05	810.156,26
FI CAIXA BRASIL IRF-M 1+ TITULOS PÚBLICOS RF LP	2.230.145,57	0,00	0,00	0,00	2.217.637,43	-12.508,14	96.955,80
FIC DE FI CAIXA BRASIL GESTÃO ESTRATÉGICA RF	2.321.506,04	78.620,58	0,00	0,00	2.397.623,77	-2.502,85	51.262,95
					175.780.641,98	0,00	0,00

Artigo 7º IV, Alínea a

Ativo	Saldo Anterior	Aplicações	Resgates	Amortização	Saldo	Resultado Financ. Mês (R\$)	Resultado Financ. Ano (R\$)
BANESTES ESTRATÉGIA FIC DE FI RF	10.886.644,21	0,00	0,00	0,00	10.905.330,49	18.686,28	-130.002,71
BANESTES INSTITUCIONAL FI RF	14.660.773,42	0,00	0,00	0,00	14.806.285,18	145.511,76	-1.579.943,80
BANESTES VIP DI FIC DE FI RF REFERENCIADO DI	19.105.811,06	0,00	-51.605,32	0,00	19.050.001,59	-4.204,15	-126.275,01
BB PREV RF ALOCAÇÃO ATIVA RETORNO TOTAL FIC FI	5.320.541,06	249.802,03	0,00	0,00	5.566.523,18	-3.819,91	8.882,31
BB PREV RF REF DI LP PERFIL FIC FI	24.496.598,74	0,00	0,00	0,00	24.535.641,46	39.042,72	539.905,40
FI CAIXA BRASIL RENDA FIXA REFERENCIADO DI LP	10.195.061,13	0,00	0,00	0,00	10.207.323,17	12.262,04	221.652,26
FI CAIXA BRASIL TÍTULOS PÚBLICOS RF LP	1.136.386,80	0,00	0,00	0,00	1.137.707,47	1.320,67	23.411,81
					86.208.812,54	0,00	0,00

Artigo 8º II, Alínea a

Ativo	Saldo Anterior	Aplicações	Resgates	Amortização	Saldo	Resultado Financ. Mês (R\$)	Resultado Financ. Ano (R\$)
BANESTES DIVIDENDOS FIC FIA	884.248,06	0,00	0,00	0,00	863.981,30	-20.266,76	-89.737,62
BANESTES FIC DE FIA BTG PACTUAL ABSOLUTO INSTITUCIONAL	6.230.670,64	0,00	0,00	0,00	6.123.498,18	-107.172,46	-370.903,97
BB AÇÕES QUANTITATIVO FIC FI	1.395.770,77	0,00	0,00	0,00	1.386.545,65	-9.225,12	-86.803,48
FIA CAIXA DIVIDENDOS	1.459.524,81	0,00	0,00	0,00	1.459.896,16	371,35	-502.299,90
FIC DE FI EM AÇÕES CAIXA VALOR DIVIDENDOS RPPS	14.231.177,39	0,00	0,00	0,00	14.238.559,26	7.381,87	-3.185.369,66

EXTRATO CONSOLIDADO DE ATIVOS

Ativo	Saldo Anterior	Aplicações	Resgates	Amortização	Saldo	Resultado Financ. Mês (R\$)	Resultado Financ. Ano (R\$)
					24.072.480,55	0,00	0,00

Artigo 8º III

Ativo	Saldo Anterior	Aplicações	Resgates	Amortização	Saldo	Resultado Financ. Mês (R\$)	Resultado Financ. Ano (R\$)
FI CAIXA MULTIMERCADO RV 30 LONGO PRAZO	2.645.073,43	0,00	0,00	0,00	2.635.129,09	-9.944,34	-106.872,33
FIC FI CAIXA CAPITAL PROTEGIDO BOLSA DE VALORES III MULTIMERCADO	1.972.168,17	0,00	0,00	0,00	1.956.735,45	-15.432,72	-43.264,55
					4.591.864,54	0,00	0,00

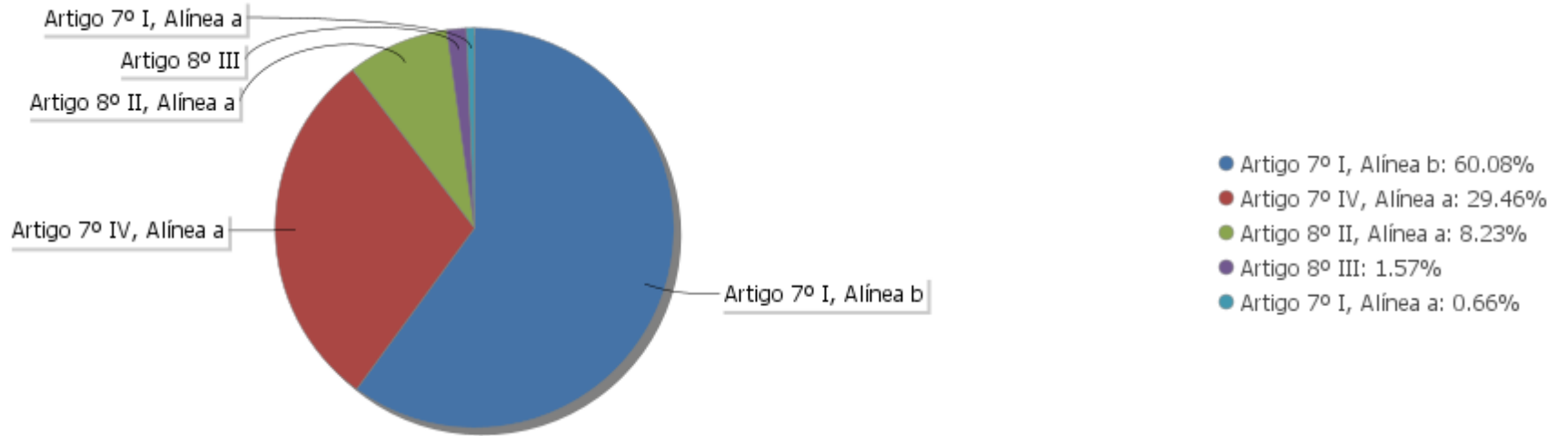
EXTRATO CONSOLIDADO DE ATIVOS

Análise de Liquidez

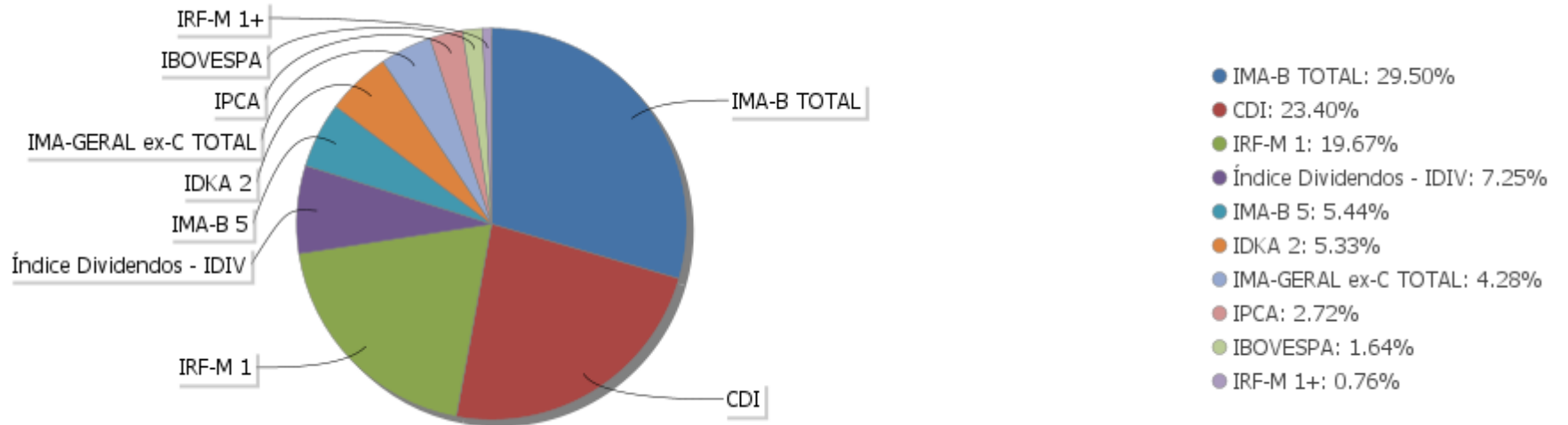
Período	Valor (R\$)	(%)	Valor Acumulado (R\$)	(%) Acum.
de 0 a 30 dias	265.319.806,26	90,68	265.319.806,26	90,68
de 31 a 365 dias	20.362.057,44	6,96	285.681.863,70	97,64
acima de 365 dias	6.904.271,10	2,36	292.586.134,80	100,00

EXTRATO CONSOLIDADO DE ATIVOS

Alocação por Artigo

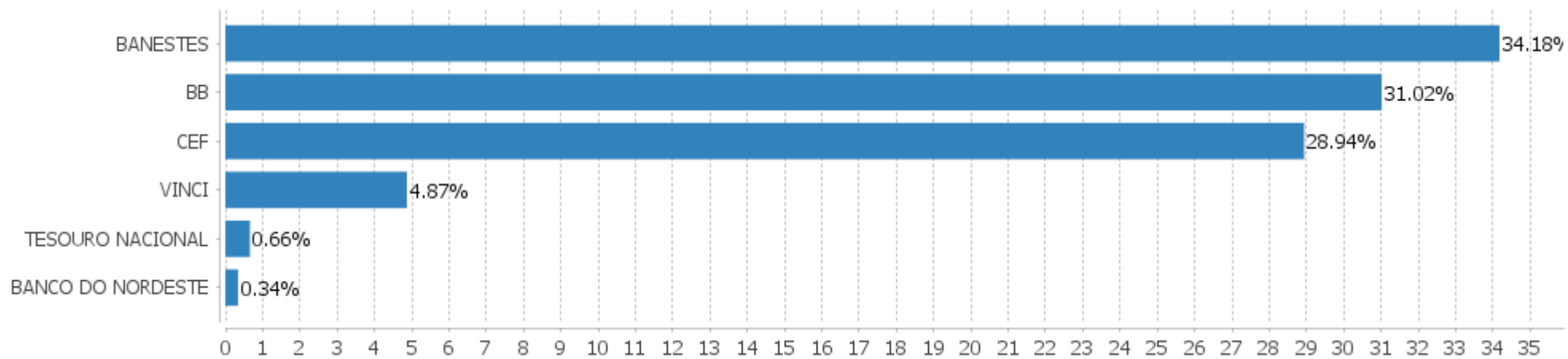


Alocação Por Estratégia



EXTRATO CONSOLIDADO DE ATIVOS

Alocação por Gestor



EXTRATO CONSOLIDADO DE ATIVOS

Rentabilidades da Carteira versus Meta Atuarial

Ano	Jan	Fev	Mar	Abr	Mai	Jun	Jul	Ago	Set	Out	Nov	Dez	Rent. Ano
2020	0,49	-0,30	-6,00	1,19	1,40	1,41	2,77	-1,09	-1,53	0,16			-1,75
INPC + 6,00%	0,70	0,59	0,69	0,23	0,21	0,79	0,98	0,85	1,36	1,38			8,05
p.p. indexador	-0,21	-0,89	-6,69	0,96	1,19	0,63	1,79	-1,94	-2,89	-1,22			-9,80
2019	2,03	0,57	0,45	0,98	2,17	2,28	1,23	-0,12	1,94	2,06	-1,14	1,47	14,79
INPC + 6,00%	0,87	1,01	1,21	1,09	0,66	0,45	0,63	0,63	0,44	0,57	1,01	1,71	10,78
p.p. indexador	1,15	-0,43	-0,77	-0,11	1,51	1,83	0,60	-0,75	1,50	1,49	-2,14	-0,25	4,02
2018	3,06	0,59	0,52	0,09	-2,34	-0,08	1,29	0,01	0,40	3,08	0,67	1,06	8,56
INPC + 6,00%	0,74	0,60	0,56	0,70	0,92	1,92	0,76	0,53	0,74	0,91	0,21	0,60	9,59
p.p. indexador	2,32	-0,01	-0,04	-0,60	-3,25	-2,00	0,53	-0,53	-0,34	2,17	0,46	0,46	-1,03

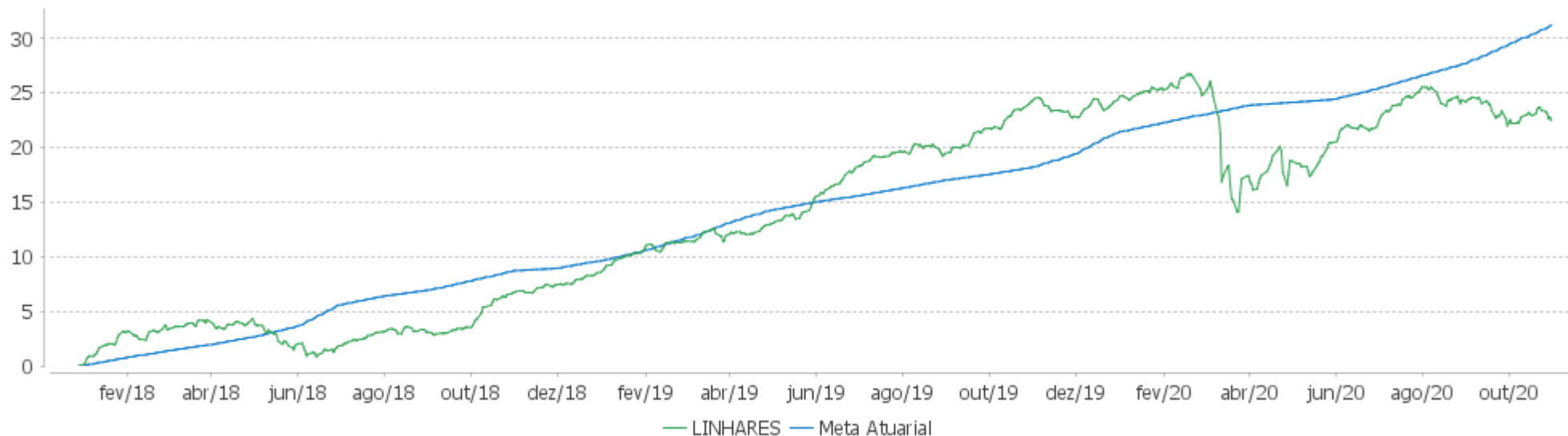
Performance Sobre a Meta Atuarial

Relatório

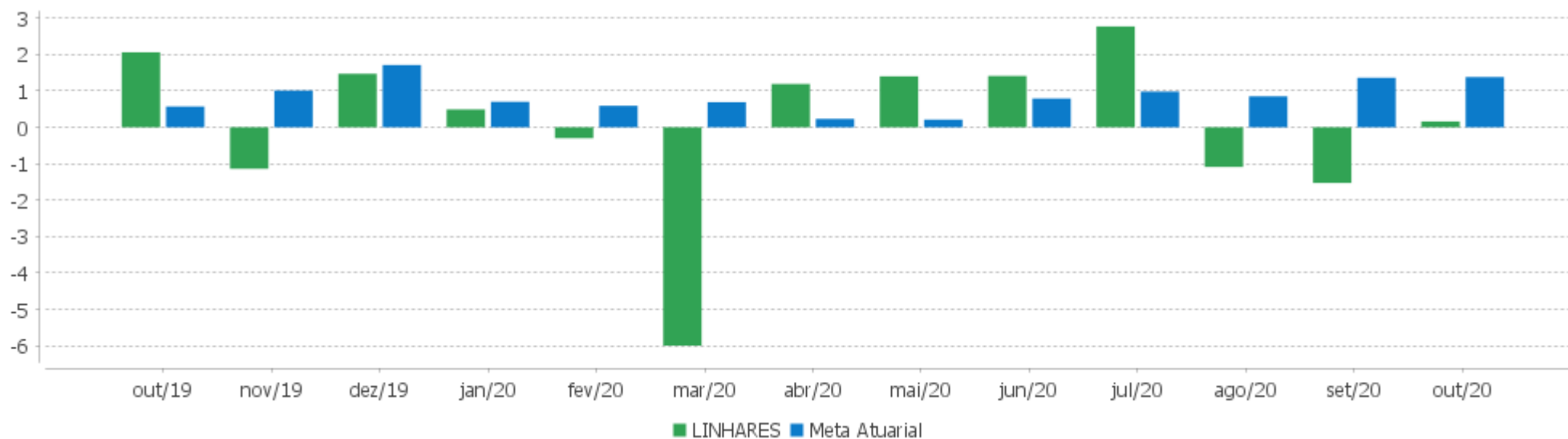
	Quantidade	Perc. (%)	Período	Carteira	Meta Atuarial	p.p. Indx.	Volatilidade Anual
Meses acima - Meta Atuarial	15	44,12	03 meses	-2,44	3,63	-6,08	3,46
Meses abaixo - Meta Atuarial	19	55,88	06 meses	3,10	5,69	-2,59	3,38
			12 meses	-1,44	11,01	-12,45	6,52
			24 meses	14,74	20,67	-5,93	4,82
Maior rentabilidade da Carteira	3,08	2018-10	Desde 29/12/2017	22,44	31,17	-8,73	4,31
Menor rentabilidade da Carteira	-6,00	2020-03					

EXTRATO CONSOLIDADO DE ATIVOS

Evolução



Rentabilidades Mensais - 12 últimos meses



EXTRATO CONSOLIDADO DE ATIVOS

Performance dos Fundos

Fundo Variação da Estratégia	No Mês	No Ano	3 meses	6 meses	12 meses	24 meses	36 meses
NTN-B 150535 (4,410000%) Var. IMA-B TOTAL p.p.	1,17 0,96	-2,39 -1,88	-6,52 -3,44	-4,85 -9,66	3,62 4,62	12,97 -12,49	
NTN-B 150535 (3,200000%) Var. IMA-B TOTAL p.p.	1,07 0,86	5,51 6,02	1,95 5,03	3,25 -1,56	4,50 5,51	5,98 -19,48	
BANESTES INSTITUCIONAL FI RF Var. IMA-B TOTAL p.p.	0,99 0,78	-9,64 -9,13	-7,50 -4,43	2,26 -2,56	-11,64 -10,63	20,12 -5,35	29,19 -9,20
BANESTES VIP DI FIC DE FI RF REFERENCIADO DI % do CDI	-0,02 -13,86	-0,67 -27,64	0,42 88,81	1,75 156,29	-0,11 -3,44	6,07 63,09	12,83 76,42
BANESTES ESTRATÉGIA FIC DE FI RF % do CDI	0,17 109,35	-1,46 -60,01	-1,98 -417,96	0,82 72,72	-0,34 -10,71	18,19 189,13	
BB PREV RF REF DI LP PERFIL FIC FI % do CDI	0,16 101,53	1,98 81,34	0,36 76,91	1,12 100,00	2,69 83,84	8,87 92,26	15,98 95,19
BB PREV RF ALOCAÇÃO ATIVA RETORNO TOTAL FIC FI Var. IPCA p.p.	-0,07 -0,93	2,82 1,10	-1,99 -3,74	2,03 0,03			
FI CAIXA BRASIL RENDA FIXA REFERENCIADO DI LP % do CDI	0,12 76,62	1,89 77,49	0,26 55,37	1,09 96,90	2,56 79,77	8,75 91,05	15,66 93,26
FI CAIXA BRASIL TÍTULOS PÚBLICOS RF LP % do CDI	0,12 74,04	2,10 86,25	0,08 17,00	0,74 65,95	2,82 87,83	9,17 95,41	16,10 95,87
FI CAIXA BRASIL IMA-B TÍTULOS PÚBLICOS RF LP Var. IMA-B TOTAL p.p.	0,19 -0,02	-0,81 -0,30	-3,15 -0,07	4,68 -0,13	-1,41 -0,40	24,69 -0,78	37,24 -1,15
FI CAIXA BRASIL IMA-B 5 TÍTULOS PÚBLICOS RF LP Var. IMA-B 5 p.p.	0,18 -0,02	4,48 -0,24	0,41 -0,09	4,66 -0,15	5,38 -0,33	19,69 -0,58	30,54 -0,92
BNB IMA-B FI RF Var. IMA-B TOTAL p.p.	0,16 -0,06	-0,80 -0,29	-2,56 0,52	4,34 -0,47	-1,21 -0,20	22,68 -2,78	34,15 -4,23
BB PREV RF IRF-M1 TÍTULOS PÚBLICOS FIC FI Var. IRF-M 1 p.p.	0,11 -0,05	2,94 -0,34	0,24 -0,19	1,13 -0,25	3,67 -0,39	10,79 -0,70	18,38 -0,98
BB PREV RF IMA-B 5 LP FIC FI Var. IMA-B 5 p.p.	0,19 -0,01	4,50 -0,22	0,40 -0,10	4,62 -0,19	5,42 -0,29	19,71 -0,56	30,59 -0,88
BB PREVIDENCIARIO RF TIT PUB X FI Var. IMA-B TOTAL p.p.	0,18 -0,03	4,15 4,66	0,25 3,33	4,57 -0,25	5,08 6,09	20,59 -4,87	31,88 -6,50
FI CAIXA BRASIL IRF-M 1+ TITULOS PÚBLICOS RF LP Var. IRF-M 1+ p.p.	-0,56 0,05	4,57 -0,19	-2,69 -0,06	1,65 -0,09	4,41 -0,22	22,74 -0,67	35,49 -0,71
BANESTES REFERENCIAL FI RF IRF-M1	-0,35	4,76	-0,75	1,20	5,35	17,23	26,57

EXTRATO CONSOLIDADO DE ATIVOS

Fundo Variação da Estratégia	No Mês	No Ano	3 meses	6 meses	12 meses	24 meses	36 meses
Var. IRF-M 1 p.p.	-0,51	1,47	-1,19	-0,17	1,29	5,74	7,20
BANESTES PREVIDENCIÁRIO FI RF IMA-B	0,92	-9,01	-7,58	2,35	-10,73	23,19	34,63
Var. IMA-B TOTAL p.p.	0,70	-8,50	-4,50	-2,47	-9,72	-2,27	-3,75
BB PREV RF IDKA2	0,33	4,89	1,13	5,25	6,32	18,19	28,86
Var. IDKA 2 p.p.	0,29	-0,56	0,04	0,40	-0,41	-1,41	-2,40
BB PREV RF ALOCAÇÃO ATIVA FIC FI	-0,07	1,78	-1,70	2,07	1,80	17,32	27,46
Var. IMA-GERAL ex-C TOTAL p.p.	-0,07	-0,17	-0,31	-0,07	-0,37	0,22	0,26
FIC DE FI CAIXA BRASIL GESTÃO ESTRATÉGICA RF	-0,11	4,42	-1,16	1,94	4,51	23,65	32,48
Var. IPCA p.p.	-0,97	2,20	-2,91	-0,06	0,59	17,10	21,07
FI CAIXA BRASIL IDKA IPCA 2A TÍTULOS PÚBLICOS RF LP	0,15	5,00	0,98	4,98	6,16	18,25	29,01
Var. IDKA 2 p.p.	0,12	-0,45	-0,11	0,13	-0,57	-1,35	-2,25
FI CAIXA BRASIL IRF-M 1 TÍTULOS PÚBLICOS RF	0,14	3,11	0,37	1,27	3,85	11,05	18,71
Var. IRF-M 1 p.p.	-0,02	-0,17	-0,06	-0,10	-0,21	-0,44	-0,65
BB PREV RF IMA-B TÍTULOS PÚBLICOS FI	0,20	-0,73	-3,19	4,62	-1,29	24,83	37,31
Var. IMA-B TOTAL p.p.	-0,02	-0,23	-0,11	-0,19	-0,28	-0,64	-1,07
FI CAIXA MULTIMERCADO RV 30 LONGO PRAZO	-0,38	-3,90	-3,18	4,29	-0,68	10,17	19,84
% do CDI	-239,51	-160,00	-669,84	382,42	-21,25	105,74	118,16
FIC FI CAIXA CAPITAL PROTEGIDO BOLSA DE VALORES III MULTIMERCADO	-0,78	-2,14					
Var. IBOVESPA p.p.	-0,09	3,53					
BANESTES FIC DE FIA BTG PACTUAL ABSOLUTO INSTITUCIONAL	-1,72	-5,70	-5,04	20,85	1,31	39,71	62,86
Var. Índice Dividendos - IDIV p.p.	-2,37	14,86	3,60	9,52	11,89	15,21	31,90
BB AÇÕES QUANTITATIVO FIC FI	-0,66	-11,60	-6,81	22,19	-2,28		
Var. IBOVESPA p.p.	0,03	7,16	1,90	5,49	10,09		
FIA CAIXA DIVIDENDOS	0,03	-25,60	-9,77	-0,37	-13,48	13,00	22,44
Var. IBOVESPA p.p.	0,71	-6,84	-1,07	-17,07	-1,11	5,53	-3,99
FIC DE FI EM AÇÕES CAIXA VALOR DIVIDENDOS RPPS	0,05	-17,54	-8,51	11,41	-10,04	27,58	34,92
Var. Índice Dividendos - IDIV p.p.	-0,60	3,02	0,13	0,08	0,54	3,08	3,96
BANESTES DIVIDENDOS FIC FIA	-2,29	-9,23	-9,23				
Var. Índice Dividendos - IDIV p.p.	-2,94	-0,59	-0,59				
LINHARES	0,16	-1,75	-2,44	3,10	-1,44	14,74	
Var. INPC + 6,00% p.p.	-1,22	-9,80	-6,08	-2,59	-12,45	-5,93	
CDI	0,16	2,44	0,47	1,12	3,21	9,62	16,79
IBOVESPA	-0,69	-18,76	-8,71	16,70	-12,37	7,47	26,44
INPC + 6,00%	1,38	8,05	3,63	5,69	11,01	20,67	32,97
IPCA + 6,00%	1,35	7,28	3,24	5,03	10,10	19,67	32,57

EXTRATO CONSOLIDADO DE ATIVOS

Indexadores

Renda Fixa

Indexador	No Mês	No Ano	3 meses	6 meses	12 meses	24 meses	36 meses	48 meses	60 meses
IRF-M 1	0,16	3,29	0,43	1,38	4,06	11,49	19,36	34,03	53,77
IRF-M 1+	-0,61	4,76	-2,63	1,75	4,63	23,41	36,20	60,11	105,24
IRF-M TOTAL	-0,33	4,27	-1,63	1,64	4,44	19,78	31,08	52,25	86,59
IMA-B 5	0,20	4,72	0,50	4,81	5,71	20,28	31,47	49,19	73,77
IMA-B 5+	0,22	-4,35	-5,92	4,90	-5,85	28,98	43,02	64,85	117,93
IMA-B TOTAL	0,21	-0,51	-3,08	4,81	-1,00	25,47	38,38	58,57	99,70
IMA-GERAL ex-C TOTAL	-0,00	1,96	-1,39	2,13	2,16	17,10	27,20	45,17	75,84
IMA-GERAL TOTAL	0,09	2,49	-1,11	2,64	2,67	17,87	28,36	46,25	77,29
IDKA 2	0,04	5,45	1,09	4,85	6,73	19,60	31,26	49,77	72,95
IDKA 20	0,68	-11,22	-9,64	5,97	-13,27	34,55	50,97	76,13	165,54
CDI	0,16	2,44	0,47	1,12	3,21	9,62	16,79	29,73	47,98

Renda Variável

Indexador	No Mês	No Ano	3 meses	6 meses	12 meses	24 meses	36 meses	48 meses	60 meses
IBOVESPA	-0,69	-18,76	-8,71	16,70	-12,37	7,47	26,44	44,71	104,83
IBRX 100	-0,55	-17,87	-8,31	17,55	-11,05	11,01	29,92	49,30	108,58
IBRX 50	-0,54	-18,50	-8,37	18,20	-12,42	5,25	23,91	41,56	96,73
SMALL CAP	-2,28	-20,78	-8,74	20,16	-6,17	34,08	41,52	84,32	147,59
IFIX	-1,01	-13,47	1,23	6,27	-0,90	23,38	24,28	46,71	93,46
Índice Consumo - ICON	-2,86	-11,86	-8,08	17,23	-1,94	42,20	27,52	48,74	77,51
Índice Dividendos - IDIV	0,65	-20,56	-8,64	11,34	-10,58	24,50	30,96	62,38	139,11

EXTRATO CONSOLIDADO DE ATIVOS

Indicadores Econômicos

Indexador	No Mês	No Ano	3 meses	6 meses	12 meses	24 meses	36 meses	48 meses	60 meses
IPCA	0,86	2,22	1,75	1,99	3,92	6,55	11,41	14,42	23,43
INPC	0,89	2,95	2,13	2,63	4,77	7,45	11,75	13,80	23,48
IGPM	3,23	18,10	10,67	15,22	20,93	24,74	38,21	36,26	48,22
SELIC	0,16	2,44	0,47	1,12	3,21	9,62	16,80	29,76	48,03

Investimentos no Exterior

Indexador	No Mês	No Ano	3 meses	6 meses	12 meses	24 meses	36 meses	48 meses	60 meses
S&P 500	-0,51	44,93	10,89	19,41	55,18	87,21	123,65	179,05	135,21
MSCI ACWI	-0,24	39,59	10,75	19,80	48,62	76,53	95,42	143,23	100,40
MSCI World	-0,89	39,22	10,35	18,79	47,98	76,06	98,28	146,04	101,05

Meta Atuarial

Indexador	No Mês	No Ano	3 meses	6 meses	12 meses	24 meses	36 meses	48 meses	60 meses
IPCA + 4,00%	1,19	5,59	2,75	4,03	8,04	15,21	25,24	33,75	50,03
IPCA + 5,00%	1,27	6,44	3,00	4,53	9,07	17,43	28,87	38,94	57,34
IPCA + 5,50%	1,31	6,86	3,12	4,78	9,59	18,55	30,71	41,59	61,11
IPCA + 5,89%	1,34	7,18	3,22	4,98	9,99	19,42	32,16	43,69	64,09
IPCA + 6,00%	1,35	7,28	3,24	5,03	10,10	19,67	32,57	44,28	64,94
INPC + 4,00%	1,22	6,36	3,14	4,68	8,93	16,18	25,62	33,02	50,09
INPC + 6,00%	1,38	8,05	3,63	5,69	11,01	20,67	32,97	43,50	65,01

EXTRATO CONSOLIDADO DE ATIVOS

Movimentações

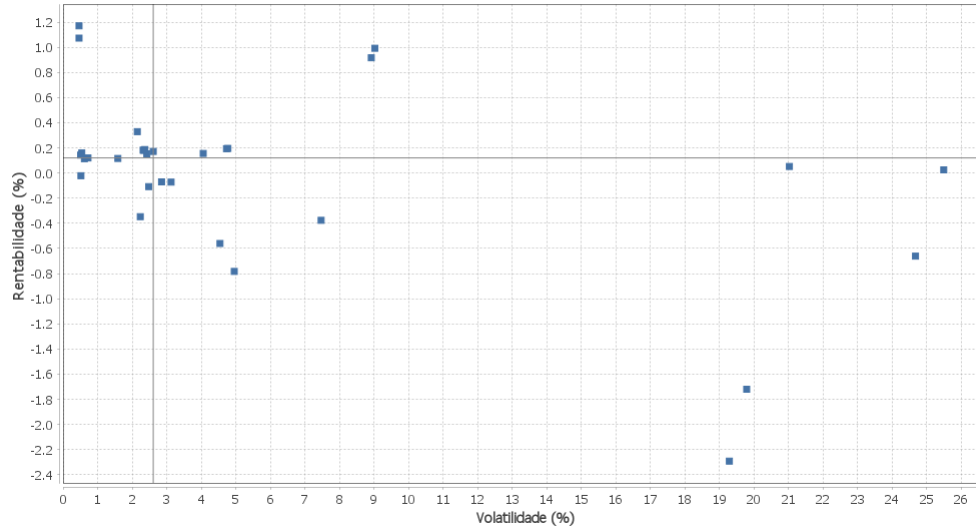
APR	Data	Ativo	Aplicação	Resgate	Quantidade	Valor Cota
52	08/10/2020	BB PREV RF ALOCAÇÃO ATIVA RETORNO TOTAL FIC FI	132.538,62	0,00	128.923,56143714	1,0280403250
54	08/10/2020	BANESTES VIP DI FIC DE FI RF REFERENCIADO DI	0,00	42.713,29	2.149,43459155	19,8718724300
56	20/10/2020	BNB IMA-B FI RF	1.000.000,00	0,00	234.583,35767136	4,2628770000
55	26/10/2020	BANESTES VIP DI FIC DE FI RF REFERENCIADO DI	0,00	8.892,03	447,02333137	19,8916463100
51	30/10/2020	FIC DE FI CAIXA BRASIL GESTÃO ESTRATÉGICA RF	78.620,58	0,00	53.033,43334646	1,4824720000
53	30/10/2020	BB PREV RF ALOCAÇÃO ATIVA RETORNO TOTAL FIC FI	117.263,41	0,00	114.051,57319500	1,0281612670

Total

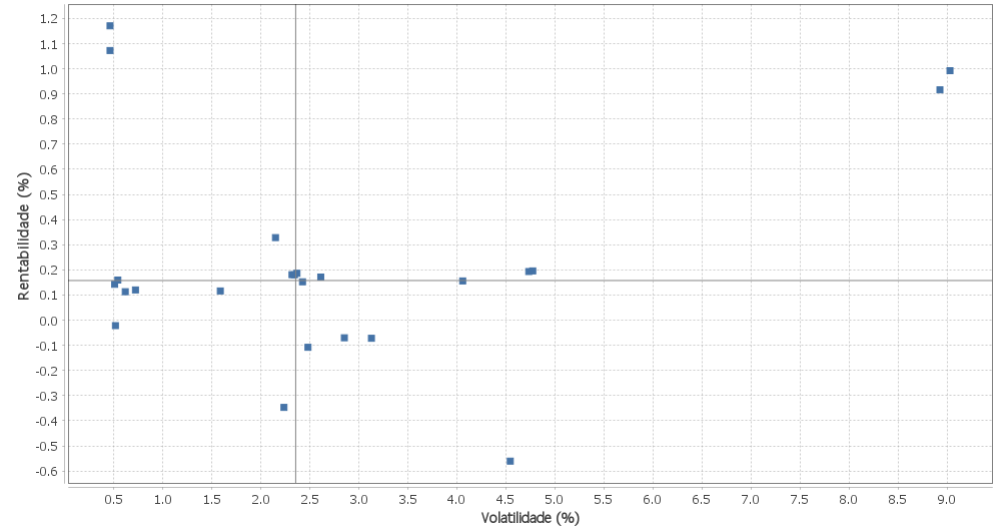
EXTRATO CONSOLIDADO DE ATIVOS

Risco - Dispersão

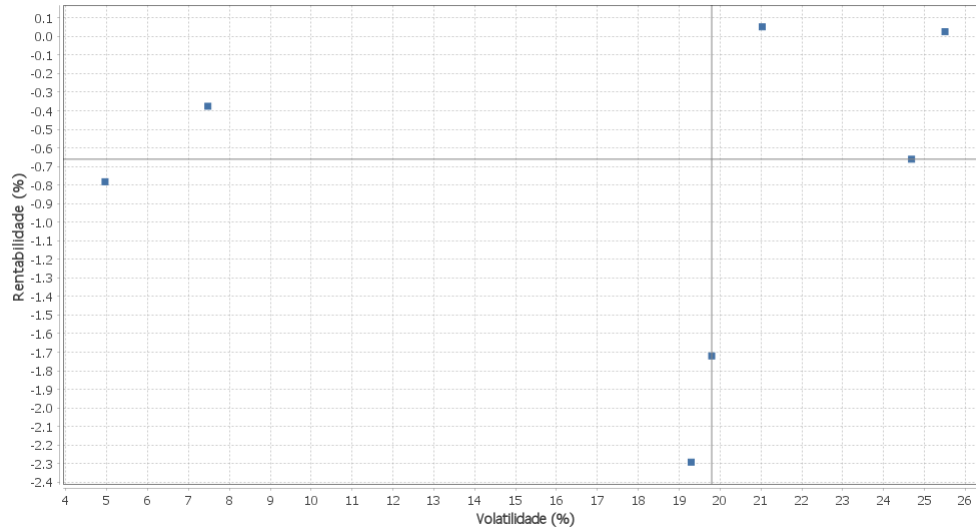
LINHARES - No Mês



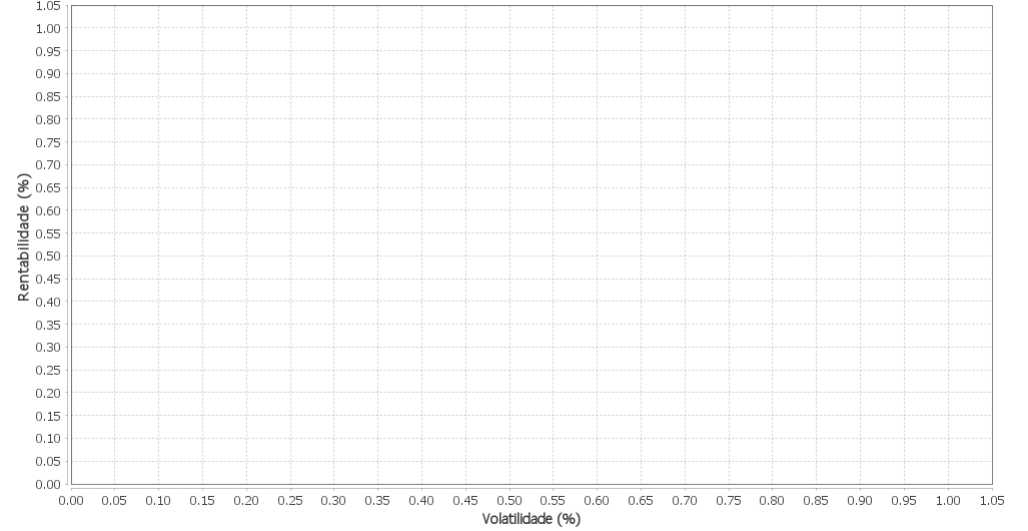
Renda Fixa - No Mês



Renda Variável e Investimentos Estruturados - No Mês



Investimentos no Exterior - No Mês



EXTRATO CONSOLIDADO DE ATIVOS

Horizonte: 21 dias / Nível de Confiança: 95,0%

Value-At-Risk (R\$): 4.387.418,99

Value-At-Risk: 1,50%

Ativo	Estratégia	Volatilidade	VaR	CVaR	Sharpe	Rent.	Valor(R\$)	% Carteira
NTN-B 150535 (3,200000%)	Artigo 7º I, Alínea a	0,46	0,11	-0,00	1,98	1,07	974.764,88	0,33
NTN-B 150535 (4,410000%)	Artigo 7º I, Alínea a	0,46	0,11	-0,00	2,19	1,17	957.570,31	0,33
FI CAIXA BRASIL IRF-M 1 TÍTULOS PÚBLICOS RF	Artigo 7º I, Alínea b	0,51	0,16	0,01	-0,03	0,14	26.871.060,52	9,18
BANESTES VIP DI FIC DE FI RF REFERENCIADO DI	Artigo 7º IV, Alínea a	0,52	0,12	0,00	-0,35	-0,02	19.050.001,59	6,51
BB PREV RF REF DI LP PERFIL FIC FI	Artigo 7º IV, Alínea a	0,54	0,10	0,00	0,00	0,16	24.535.641,46	8,39
BB PREV RF IRF-M1 TÍTULOS PÚBLICOS FIC FI	Artigo 7º I, Alínea b	0,62	0,17	0,00	-0,07	0,11	14.375.228,33	4,91
FI CAIXA BRASIL RENDA FIXA REFERENCIADO DI LP	Artigo 7º IV, Alínea a	0,72	0,13	0,00	-0,05	0,12	10.207.323,17	3,49
FI CAIXA BRASIL TÍTULOS PÚBLICOS RF LP	Artigo 7º IV, Alínea a	1,59	0,18	0,00	-0,03	0,12	1.137.707,47	0,39
BB PREV RF IDKA2	Artigo 7º I, Alínea b	2,15	0,90	0,01	0,08	0,33	6.281.826,26	2,15
BANESTES REFERENCIAL FI RF IRF-M1	Artigo 7º I, Alínea b	2,24	0,87	0,03	-0,23	-0,35	16.310.908,57	5,57
FI CAIXA BRASIL IMA-B 5 TÍTULOS PÚBLICOS RF LP	Artigo 7º I, Alínea b	2,32	1,02	0,02	0,01	0,18	9.516.281,93	3,25
BB PREVIDENCIARIO RF TIT PUB X FI	Artigo 7º I, Alínea b	2,34	1,15	0,01	0,01	0,18	3.015.200,46	1,03
BB PREV RF IMA-B 5 LP FIC FI	Artigo 7º I, Alínea b	2,37	1,09	0,02	0,01	0,19	6.411.549,26	2,19
FI CAIXA BRASIL IDKA IPCA 2A TÍTULOS PÚBLICOS RF LP	Artigo 7º I, Alínea b	2,43	1,08	0,02	-0,00	0,15	9.311.618,13	3,18
FIC DE FI CAIXA BRASIL GESTÃO ESTRATÉGICA RF	Artigo 7º I, Alínea b	2,48	1,21	0,01	-0,11	-0,11	2.397.623,77	0,82
BANESTES ESTRATÉGIA FIC DE FI RF	Artigo 7º IV, Alínea a	2,61	1,25	0,03	0,01	0,17	10.905.330,49	3,73
BB PREV RF ALOCAÇÃO ATIVA FIC FI	Artigo 7º I, Alínea b	2,85	1,34	0,04	-0,08	-0,07	12.518.549,01	4,28
BB PREV RF ALOCAÇÃO ATIVA RETORNO TOTAL FIC FI	Artigo 7º IV, Alínea a	3,13	1,56	0,02	-0,07	-0,07	5.566.523,18	1,90
BNB IMA-B FI RF	Artigo 7º I, Alínea b	4,06	2,65	0,01	-0,00	0,16	993.470,84	0,34
FI CAIXA BRASIL IRF-M 1+ TITULOS PÚBLICOS RF LP	Artigo 7º I, Alínea b	4,54	2,04	0,01	-0,16	-0,56	2.217.637,43	0,76
FI CAIXA BRASIL IMA-B TÍTULOS PÚBLICOS RF LP	Artigo 7º I, Alínea b	4,73	3,16	0,13	0,01	0,19	16.955.431,77	5,80
BB PREV RF IMA-B TÍTULOS PÚBLICOS FI	Artigo 7º I, Alínea b	4,77	3,15	0,12	0,01	0,20	16.668.338,26	5,70
FIC FI CAIXA CAPITAL PROTEGIDO BOLSA DE VALORES III MULTIMERCADO	Artigo 8º III	4,96	1,91	0,01	-0,19	-0,78	1.956.735,45	0,67
FI CAIXA MULTIMERCADO RV 30 LONGO PRAZO	Artigo 8º III	7,47	3,05	0,02	-0,07	-0,38	2.635.129,09	0,90
BANESTES PREVIDENCIÁRIO FI RF IMA-B	Artigo 7º I, Alínea b	8,93	5,38	0,28	0,09	0,92	31.935.917,44	10,92
BANESTES INSTITUCIONAL FI RF	Artigo 7º IV, Alínea a	9,03	4,92	0,12	0,09	0,99	14.806.285,18	5,06
BANESTES DIVIDENDOS FIC FIA	Artigo 8º II, Alínea a	19,29	10,82	0,02	-0,13	-2,29	863.981,30	0,30
BANESTES FIC DE FIA BTG PACTUAL ABSOLUTO	Artigo 8º II, Alínea a	19,79	10,05	0,14	-0,09	-1,72	6.123.498,18	2,09

EXTRATO CONSOLIDADO DE ATIVOS

Ativo	Estratégia	Volatilidade	VaR	CVaR	Sharpe	Rent.	Valor(R\$)	% Carteira
INSTITUCIONAL								
FIC DE FI EM AÇÕES CAIXA VALOR DIVIDENDOS RPPS	Artigo 8º II, Alínea a	21,03	9,83	0,35	-0,00	0,05	14.238.559,26	4,87
BB AÇÕES QUANTITATIVO FIC FI	Artigo 8º II, Alínea a	24,68	9,67	0,03	-0,03	-0,66	1.386.545,65	0,47
FIA CAIXA DIVIDENDOS	Artigo 8º II, Alínea a	25,50	11,61	0,04	-0,01	0,03	1.459.896,16	0,50