



LDB
EMPRESAS

LINHARES
MARÇO 2022



Prezados Senhores,

Este documento tem por objetivo apresentar as principais características e informações referente a sua carteira de investimentos, na intenção de ajudá-lo na tomada de decisão e acompanhamento da mesma.

As informações contidas neste documento se destinam somente à orientação de caráter geral e fornecimento de informações sobre o tema de interesse. Nossos estudos são baseados em informações disponíveis ao público, consideradas confiáveis na data de publicação. Dado que as opiniões nascem de julgamentos e estimativas, estão sujeitas a mudanças. Nossos relatórios não representam oferta de negociação de valores mobiliários ou outros instrumentos financeiros.

Informações adicionais sobre quaisquer empresas, valores mobiliários ou outros instrumentos financeiros podem ser obtidas mediante solicitação.

O presente relatório apresenta todas as informações e índices disponíveis até o dia 31.03.2022.

Não é permitido a divulgação e a utilização deste e de seu respectivo conteúdo por pessoas não autorizadas pela LDB CONSULTORIA FINANCEIRA.

Permanecemos à disposição para quaisquer esclarecimentos que se fizerem necessários e muito obrigado,

Equipe LDB Empresas.

EXTRATO CONSOLIDADO DE ATIVOS

Posição de Ativos e Enquadramento

RENDA FIXA 84,80%

Artigo 7º I, Alínea a (Títulos do Tesouro Nacional)

Emissor	Título Público	Volatilid. a.a. (%)	Rentab. Mês (%)	Rentab. Ano (%)	Valor (R\$)	% Carteira
TESOURO NACIONAL	NTN-B 150523 (5,850000%)	4,13	1,76	4,09	2.612.040,30	0,77
TESOURO NACIONAL	NTN-B 150523 (6,050000%)	4,14	1,78	3,36	3.098.020,70	0,91
TESOURO NACIONAL	NTN-B 150535 (3,200000%)	0,46	1,54	3,44	1.101.147,76	0,32
TESOURO NACIONAL	NTN-B 150535 (4,410000%)	0,47	1,64	3,74	1.090.531,88	0,32
TESOURO NACIONAL	NTN-B 150822 (6,750000%)	2,96	1,84	3,35	2.005.155,20	0,59
TESOURO NACIONAL	NTN-B 150824 (5,800000%)	4,12	1,76	1,76	1.404.028,52	0,41
TESOURO NACIONAL	NTN-B 150828 (5,200000%)	2,82	1,71	3,93	4.088.941,04	1,20
TESOURO NACIONAL	NTN-B 150828 (5,270000%)	2,83	1,72	3,95	2.010.822,77	0,59
TESOURO NACIONAL	NTN-B 150828 (5,500000%)	2,86	1,74	4,01	5.200.879,63	1,53
TESOURO NACIONAL	NTN-B 150830 (4,800000%)	2,72	1,68	3,84	5.268.790,57	1,55
Sub-total Artigo 7º I, Alínea a		0,47	1,72	3,96	27.880.358,37	8,21

Artigo 7º I, Alínea b (Fundos 100% Títulos Públicos)

Gestor	Admin.	Ativo	Volatilid. a.a. (%)	Rentab. Mês (%)	Rentab. Ano (%)	Valor (R\$)	% Carteira	PL do Fundo	% Fundo
CAIXA DTVM	CEF	FI CAIXA BRASIL TÍTULOS PÚBLICOS RF LP	0,19	0,88	2,57	1.221.860,27	0,36	15.773.057.881,61	0,01
BANESTES	BANESTES	BANESTES PREVIDENCIÁRIO FI RF IMA-B	6,97	2,88	2,33	20.756.044,92	6,11	187.437.571,64	11,07
BB	BB	BB PREV RF IRF-M1 TÍTULOS PÚBLICOS FIC FI	0,72	0,87	2,23	3.005.635,76	0,89	5.022.847.839,72	0,06
BB	BB	BB PREV RF IMA B TÍTULOS PÚBLICOS FI	5,56	3,01	2,76	18.037.924,49	5,31	6.731.035.549,75	0,27

EXTRATO CONSOLIDADO DE ATIVOS

Gestor	Admin.	Ativo	Volatilid. a.a. (%)	Rentab. Mês (%)	Rentab. Ano (%)	Valor (R\$)	% Carteira	PL do Fundo	% Fundo
CAIXA DTVM	CEF	FI CAIXA BRASIL IMA B TÍTULOS PÚBLICOS RF LP	5,54	3,06	2,82	18.355.991,95	5,40	4.323.772.543,08	0,42
CAIXA DTVM	CEF	FI CAIXA BRASIL IRF M 1 TÍTULOS PÚBLICOS RF	0,72	0,87	2,22	375.628,02	0,11	5.633.845.930,29	0,01
CAIXA DTVM	CEF	FI CAIXA BRASIL IMA B 5 TÍTULOS PÚBLICOS RF LP	2,68	2,59	3,76	21.337.836,56	6,28	11.602.279.538,38	0,18
BB	BB	BB PREV RF IDKA2	2,60	2,62	3,82	15.483.449,65	4,56	8.945.530.970,72	0,17
CAIXA DTVM	CEF	FI CAIXA BRASIL IRF-M 1+ TITULOS PÚBLICOS RF LP	5,07	0,82	0,73	2.188.828,47	0,64	898.382.942,61	0,24
CAIXA DTVM	CEF	FI CAIXA BRASIL IDKA IPCA 2A TÍTULOS PÚBLICOS RF LP	2,71	2,63	3,82	28.374.195,85	8,35	10.820.442.688,05	0,26
WESTERN	BNP PARIBAS	WESTERN ASSET IMA-B5 ATIVO FI RF	3,63	2,34	3,12	662.119,14	0,19	766.723.484,51	0,09
BB	BB	BB PREV RF IMA-B 5 LP FIC FI	2,71	2,58	3,74	11.270.131,89	3,32	6.475.752.452,47	0,17
BANESTES	BANESTES	BANESTES REFERENCIAL FI RF IRF-M1	0,65	0,88	2,27	1.014.434,18	0,30	286.843.761,65	0,35
BB	BB	BB PREVIDENCIARIO RF TIT PUB X FI	2,18	2,46	3,88	3.130.320,88	0,92	438.436.187,15	0,71
BB	BB	BB PREV RF ALOCAÇÃO ATIVA FIC FI	2,65	1,34	2,01	13.794.643,14	4,06	6.199.415.029,16	0,22
CAIXA DTVM	CEF	FIC DE FI CAIXA BRASIL GESTÃO ESTRATÉGICA RF	2,10	0,82	2,32	2.706.584,23	0,80	9.043.444.595,41	0,03
BANCO DO NORDESTE	SANTANDER	BNB IMA-B FI RF	4,96	2,93	2,90	1.073.295,34	0,32	212.471.563,05	0,51
Sub-total Artigo 7º I, Alínea b			3,50	2,51	3,05	162.788.924,74	47,93		

Artigo 7º III, Alínea a (Fundos Renda Fixa)

Gestor	Admin.	Ativo	Volatilid. a.a. (%)	Rentab. Mês (%)	Rentab. Ano (%)	Valor (R\$)	% Carteira	PL do Fundo	% Fundo
BANESTES	BANESTES	BANESTES VIP DI FIC DE FI RF REFERENCIADO DI	0,22	0,90	2,44	15.043.889,54	4,43	296.428.751,03	5,08
CAIXA DTVM	CEF	FI CAIXA BRASIL RENDA FIXA REFERENCIADO DI LP	0,21	0,93	2,55	11.072.615,33	3,26	11.946.672.563,32	0,09
BANESTES	BANESTES	BANESTES INSTITUCIONAL FI RF	6,46	3,02	2,77	15.737.099,92	4,63	218.519.076,67	7,20
BB	BB	BB PREV RF REF DI LP PERFIL FIC FI	0,18	0,96	2,57	26.436.799,99	7,78	8.356.230.168,64	0,32
BANESTES	BANESTES	BANESTES LIQUIDEZ FI RF REFERENCIADO DI	0,22	0,96	2,61	8.471.978,40	2,49	2.967.884.168,95	0,29
BANESTES	BANESTES	BANESTES ESTRATÉGIA FIC DE FI RF	1,75	1,12	2,49	13.278.686,21	3,91	132.521.948,96	10,02
BB	BB	BB PREV RF ALOCAÇÃO ATIVA RETORNO TOTAL FIC FI	2,37	1,36	2,23	6.621.193,06	1,95	3.936.333.550,68	0,17
BANCO DO NORDESTE	SANTANDER	BNB PLUS FIC FI RENDA FIXA LONGO PRAZO	0,19	0,95	2,51	663.770,77	0,20	991.360.889,27	0,07
Sub-total Artigo 7º III, Alínea a			0,55	1,32	2,55	97.326.033,22	28,66		

EXTRATO CONSOLIDADO DE ATIVOS

Renda Fixa

2,69

2,03

2,94

287.995.316,33

84,80

EXTRATO CONSOLIDADO DE ATIVOS

RENDÁ VARIÁVEL

9,92%

Artigo 8º I (Fundos de Ações)

Gestor	Admin.	Ativo	Volatilid. a.a. (%)	Rentab. Mês (%)	Rentab. Ano (%)	Valor (R\$)	% Carteira	PL do Fundo	% Fundo
CAIXA DTVM	CEF	FIA CAIXA DIVIDENDOS	17,72	9,76	14,90	1.901.932,22	0,56	252.049.839,99	0,75
AZ QUEST	BEM	AZ QUEST SMALL MID CAPS FIC DE FIA	16,53	5,09	6,27	815.189,69	0,24	1.463.287.787,94	0,06
CAIXA DTVM	CEF	FIC FIA CAIXA EXPERT VINCI VALOR DIVIDENDOS RPPS	17,45	7,07	15,68	18.423.274,90	5,42	1.055.290.766,99	1,75
BANESTES	BANESTES	BANESTES FIC DE FIA BTG PACTUAL ABSOLUTO INSTITUCIONAL	24,00	6,83	9,76	6.432.380,44	1,89	170.267.372,84	3,78
BANESTES	BANESTES	BANESTES DIVIDENDOS FIC FIA	17,91	7,54	12,16	1.808.320,77	0,53	16.102.495,33	11,23
BB	BB	BB AÇÕES QUANTITATIVO FIC FI	17,68	5,06	11,50	4.303.918,27	1,27	1.562.892.965,41	0,28
Sub-total Artigo 8º I			17,77	6,89	13,49	33.685.016,29	9,92		
Renda Variável			16,58	6,89	13,49	33.685.016,29	9,92		

EXTRATO CONSOLIDADO DE ATIVOS

INVESTIMENTOS NO EXTERIOR

2,46%

Artigo 9º II (Fundos de Investimento no Exterior)

Gestor	Admin.	Ativo	Volatilid. a.a. (%)	Rentab. Mês (%)	Rentab. Ano (%)	Valor (R\$)	% Carteira	PL do Fundo	% Fundo
PLURAL	BNP PARIBAS	GENIAL MS GLOBAL BRANDS FIC FIA IE	16,64	-6,66	-21,80	2.206.915,56	0,65	171.733.298,44	1,29
PLURAL	BNP PARIBAS	GENIAL MS US GROWTH FIC FIA IE	41,73	-5,44	-37,46	1.497.024,01	0,44	255.035.538,01	0,59
XP	BNP PARIBAS	MS GLOBAL OPPORTUNITIES ADVISORY FIC FIA INVESTIMENTO NO EXTERIOR	26,54	-8,17	-31,93	649.491,18	0,19	813.691.529,92	0,08
SCHRODER	BEM	SCHRODER SUSTENTABILIDADE AÇÕES GLOBAIS FIC DE FIA IE	17,84	-5,06	-20,29	4.001.505,43	1,18	301.866.642,34	1,33
Sub-total Artigo 9º II			21,00	-5,80	-25,34	8.354.936,18	2,46		
Investimentos no Exterior			21,00	-5,80	-25,34	8.354.936,18	2,46		

EXTRATO CONSOLIDADO DE ATIVOS

INVESTIMENTOS ESTRUTURADOS

2,82%

Artigo 10º I (Fundos Multimercados)

Gestor	Admin.	Ativo	Volatilid. a.a. (%)	Rentab. Mês (%)	Rentab. Ano (%)	Valor (R\$)	% Carteira	PL do Fundo	% Fundo
CAIXA DTVM	CEF	FI CAIXA MULTIMERCADO RV 30 LONGO PRAZO	5,46	2,67	6,43	3.081.833,10	0,91	1.165.338.700,61	0,26
CAIXA DTVM	CEF	FIC FI CAIXA CAPITAL PROTEGIDO BOLSA DE VALORES III MULTIMERCADO	6,41	-5,23	-3,67	1.971.115,41	0,58	109.722.407,77	1,80
RIO BRAVO	BEM	RIO BRAVO PROTEÇÃO FI MULTIMERCADO	6,23	2,49	0,57	4.525.811,67	1,33	126.896.675,26	3,57
Sub-total Artigo 10º I			4,06	0,86	2,22	9.578.760,18	2,82		
Investimentos Estruturados			4,06	0,86	2,22	9.578.760,18	2,82		
Total			3,49	2,25	2,88	339.614.028,98	100,00		

EXTRATO CONSOLIDADO DE ATIVOS

Enquadramento da Carteira

Artigo	Tipo de Ativo	Valor(R\$)	% Carteira	Política de Investimentos				
				Mínimo	Objetivo	Máximo	ALM	Limite Legal
Renda Fixa								
Artigo 7º I, Alínea a	Títulos do Tesouro Nacional	27.880.358,37	8,21	0,00	34,00	100,00	0,00	100,00
Artigo 7º I, Alínea b	Fundos 100% Títulos Públicos	162.788.924,74	47,93	0,00	15,00	100,00	0,00	100,00
Artigo 7º III, Alínea a	Fundos Renda Fixa	97.326.033,22	28,66	0,00	28,00	60,00	0,00	60,00
	Total Renda Fixa	287.995.316,33	84,80					100,00
Renda Variável								
Artigo 8º I	Fundos de Ações	33.685.016,29	9,92	0,00	11,00	30,00	0,00	30,00
	Total Renda Variável	33.685.016,29	9,92					30,00
Investimentos no Exterior								
Artigo 9º II	Fundos de Investimento no Exterior	8.354.936,18	2,46	0,00	4,00	10,00	0,00	10,00
	Total Investimentos no Exterior	8.354.936,18	2,46					10,00
Investimentos Estruturados								
Artigo 10º I	Fundos Multimercados	9.578.760,18	2,82	0,00	5,00	10,00	0,00	10,00
	Total Investimentos Estruturados	9.578.760,18	2,82					15,00

EXTRATO CONSOLIDADO DE ATIVOS

Rentabilidades por Artigo

Estratégia Indexador	No Mês	No Ano	3 meses	6 meses	12 meses	No Mês(R\$)	No Ano(R\$)
Artigo 7º I, Alínea a % do CDI	1,72 186,71	3,96 163,30	3,96 163,30	8,43 195,51	15,56 242,60	472.549,57	1.002.697,33
Artigo 7º I, Alínea b % do CDI	2,51 272,06	3,05 125,85	3,05 125,85	4,49 104,13	5,42 84,58	3.976.168,89	4.750.847,10
Artigo 7º III, Alínea a % do CDI	1,32 143,32	2,55 105,11	2,55 105,11	2,55 59,12	2,55 39,74	1.271.313,46	2.418.598,18
Artigo 8º I Var. IBOVESPA p.p.	6,89 0,83	13,49 -0,99	13,49 -0,99			2.170.728,30	3.990.425,74
Artigo 9º II % do CDI	-5,80 -628,01	-25,34 -1.045,01	-25,34 -1.045,01	-21,65 -502,16	-21,68 -338,10	-514.365,06	-2.835.199,46
Artigo 10º I % do CDI	0,86 92,93	2,22 91,40	2,22 91,40			81.502,28	136.843,84
LINHARES (Total)						7.457.897,44	9.464.212,73

RESULTADO POR ATIVO

Artigo 7º I, Alínea a (Títulos do Tesouro Nacional)

Ativo	Saldo Anterior	Aplicações	Resgates	Amortização	Saldo	Resultado Financ. Mês (R\$)	Resultado Financ. Ano (R\$)
NTN-B 150523 (5,850000%)	2.566.750,23	0,00	0,00	0,00	2.612.040,30	45.290,07	102.690,55
NTN-B 150523 (6,050000%)	3.043.801,58	0,00	0,00	0,00	3.098.020,70	54.219,12	100.763,50
NTN-B 150535 (3,200000%)	1.084.452,36	0,00	0,00	0,00	1.101.147,76	16.695,40	36.671,15
NTN-B 150535 (4,410000%)	1.072.905,36	0,00	0,00	0,00	1.090.531,88	17.626,52	39.337,17
NTN-B 150822 (6,750000%)	1.968.931,89	0,00	0,00	0,00	2.005.155,20	36.223,31	65.435,69
NTN-B 150824 (5,800000%)	1.379.740,49	0,00	0,00	0,00	1.404.028,52	24.288,03	24.288,03
NTN-B 150828 (5,200000%)	4.020.202,34	0,00	0,00	0,00	4.088.941,04	68.738,70	156.578,77
NTN-B 150828 (5,270000%)	1.976.904,30	0,00	0,00	0,00	2.010.822,77	33.918,47	77.324,91
NTN-B 150828 (5,500000%)	5.112.176,66	0,00	0,00	0,00	5.200.879,63	88.702,97	202.751,68
NTN-B 150830 (4,800000%)	5.181.943,59	0,00	0,00	0,00	5.268.790,57	86.846,98	196.855,88
					27.880.358,37	0,00	0,00

EXTRATO CONSOLIDADO DE ATIVOS

Artigo 7º I, Alínea b (Fundos 100% Títulos Públicos)

Ativo	Saldo Anterior	Aplicações	Resgates	Amortização	Saldo	Resultado Financ. Mês (R\$)	Resultado Financ. Ano (R\$)
BANESTES PREVIDENCIÁRIO FI RF IMA-B	20.174.384,67	0,00	0,00	0,00	20.756.044,92	581.660,25	342.130,08
BANESTES REFERENCIAL FI RF IRF-M1	1.005.585,22	0,00	0,00	0,00	1.014.434,18	8.848,96	22.507,72
BB PREV RF ALOCAÇÃO ATIVA FIC FI	13.611.918,94	0,00	0,00	0,00	13.794.643,14	182.724,20	271.199,21
BB PREV RF IDKA2	15.088.116,47	0,00	0,00	0,00	15.483.449,65	395.333,18	569.295,75
BB PREV RF IMA B TÍTULOS PÚBLICOS FI	17.510.877,74	0,00	0,00	0,00	18.037.924,49	527.046,75	485.198,92
BB PREV RF IMA-B 5 LP FIC FI	10.986.815,73	0,00	0,00	0,00	11.270.131,89	283.316,16	406.293,09
BB PREV RF IRF-M1 TÍTULOS PÚBLICOS FIC FI	2.979.795,31	0,00	0,00	0,00	3.005.635,76	25.840,45	65.698,44
BB PREVIDENCIARIO RF TIT PUB X FI	3.055.158,99	0,00	0,00	0,00	3.130.320,88	75.161,89	117.871,39
BNB IMA-B FI RF	1.042.715,75	0,00	0,00	0,00	1.073.295,34	30.579,59	30.213,17
FI CAIXA BRASIL IDKA IPCA 2A TÍTULOS PÚBLICOS RF LP	27.648.029,63	0,00	0,00	0,00	28.374.195,85	726.166,22	1.044.631,90
FI CAIXA BRASIL IMA B 5 TÍTULOS PÚBLICOS RF LP	20.799.881,50	0,00	0,00	0,00	21.337.836,56	537.955,06	772.858,96
FI CAIXA BRASIL IMA B TÍTULOS PÚBLICOS RF LP	17.810.435,55	0,00	0,00	0,00	18.355.991,95	545.556,40	503.766,47
FI CAIXA BRASIL IRF M 1 TÍTULOS PÚBLICOS RF	372.403,80	0,00	0,00	0,00	375.628,02	3.224,22	8.141,94
FI CAIXA BRASIL IRF-M 1+ TITULOS PÚBLICOS RF LP	2.171.058,98	0,00	0,00	0,00	2.188.828,47	17.769,49	15.828,39
FI CAIXA BRASIL TÍTULOS PÚBLICOS RF LP	1.211.189,76	0,00	0,00	0,00	1.221.860,27	10.670,51	30.660,14
FIC DE FI CAIXA BRASIL GESTÃO ESTRATÉGICA RF	2.684.459,22	0,00	0,00	0,00	2.706.584,23	22.125,01	61.242,46
WESTERN ASSET IMA-B5 ATIVO FI RF	147.224,68	512.703,91	0,00	0,00	662.119,14	2.190,55	3.309,07
					162.788.924,74	0,00	0,00

Artigo 7º III, Alínea a (Fundos Renda Fixa)

Ativo	Saldo Anterior	Aplicações	Resgates	Amortização	Saldo	Resultado Financ. Mês (R\$)	Resultado Financ. Ano (R\$)
BANESTES ESTRATÉGIA FIC DE FI RF	13.131.469,24	0,00	0,00	0,00	13.278.686,21	147.216,97	322.621,80
BANESTES INSTITUCIONAL FI RF	15.276.460,47	0,00	0,00	0,00	15.737.099,92	460.639,45	424.293,44
BANESTES LIQUIDEZ FI RF REFERENCIADO DI	8.391.708,09	0,00	0,00	0,00	8.471.978,40	80.270,31	215.132,32
BANESTES VIP DI FIC DE FI RF REFERENCIADO DI	14.909.950,75	0,00	0,00	0,00	15.043.889,54	133.938,79	358.166,18
BB PREV RF ALOCAÇÃO ATIVA RETORNO TOTAL FIC FI	6.532.288,76	0,00	0,00	0,00	6.621.193,06	88.904,30	144.669,44
BB PREV RF REF DI LP PERFIL FIC FI	26.184.493,19	0,00	0,00	0,00	26.436.799,99	252.306,80	661.598,75
BNB PLUS FIC FI RENDA FIXA LONGO PRAZO	657.494,85	0,00	0,00	0,00	663.770,77	6.275,92	16.262,57

EXTRATO CONSOLIDADO DE ATIVOS

Ativo	Saldo Anterior	Aplicações	Resgates	Amortização	Saldo	Resultado Financ. Mês (R\$)	Resultado Financ. Ano (R\$)
FI CAIXA BRASIL RENDA FIXA REFERENCIADO DI LP	10.970.854,41	0,00	0,00	0,00	11.072.615,33	101.760,92	275.853,68
					97.326.033,22	0,00	0,00

Artigo 8º I (Fundos de Ações)

Ativo	Saldo Anterior	Aplicações	Resgates	Amortização	Saldo	Resultado Financ. Mês (R\$)	Resultado Financ. Ano (R\$)
AZ QUEST SMALL MID CAPS FIC DE FIA	775.711,22	0,00	0,00	0,00	815.189,69	39.478,47	48.123,06
BANESTES DIVIDENDOS FIC FIA	1.681.487,77	0,00	0,00	0,00	1.808.320,77	126.833,00	196.031,76
BANESTES FIC DE FIA BTG PACTUAL ABSOLUTO INSTITUCIONAL	6.021.076,15	0,00	0,00	0,00	6.432.380,44	411.304,29	571.981,69
BB AÇÕES QUANTITATIVO FIC FI	4.096.510,86	0,00	0,00	0,00	4.303.918,27	207.407,41	429.933,21
FIA CAIXA DIVIDENDOS	1.732.807,48	0,00	0,00	0,00	1.901.932,22	169.124,74	246.664,74
FIC FIA CAIXA EXPERT VINCI VALOR DIVIDENDOS RPPS	17.206.694,51	0,00	0,00	0,00	18.423.274,90	1.216.580,39	2.497.691,28
					33.685.016,29	0,00	0,00

Artigo 9º II (Fundos de Investimento no Exterior)

Ativo	Saldo Anterior	Aplicações	Resgates	Amortização	Saldo	Resultado Financ. Mês (R\$)	Resultado Financ. Ano (R\$)
GENIAL MS GLOBAL BRANDS FIC FIA IE	2.364.257,58	0,00	0,00	0,00	2.206.915,56	-157.342,02	-615.276,95
GENIAL MS US GROWTH FIC FIA IE	1.583.100,61	0,00	0,00	0,00	1.497.024,01	-86.076,60	-896.814,28
MS GLOBAL OPPORTUNITIES ADVISORY FIC FIA INVESTIMENTO NO EXTERIOR	707.259,80	0,00	0,00	0,00	649.491,18	-57.768,62	-304.615,87
SCHRODER SUSTENTABILIDADE AÇÕES GLOBAIS FIC DE FIA IE	4.214.683,25	0,00	0,00	0,00	4.001.505,43	-213.177,82	-1.018.492,36
					8.354.936,18	0,00	0,00

Artigo 10º I (Fundos Multimercados)

Ativo	Saldo Anterior	Aplicações	Resgates	Amortização	Saldo	Resultado Financ. Mês (R\$)	Resultado Financ. Ano (R\$)
FI CAIXA MULTIMERCADO RV 30 LONGO PRAZO	3.001.648,13	0,00	0,00	0,00	3.081.833,10	80.184,97	186.120,88
FIC FI CAIXA CAPITAL PROTEGIDO BOLSA DE VALORES III MULTIMERCADO	2.079.947,78	0,00	0,00	0,00	1.971.115,41	-108.832,37	-75.088,71
RIO BRAVO PROTEÇÃO FI MULTIMERCADO	4.415.661,99	0,00	0,00	0,00	4.525.811,67	110.149,68	25.811,67
					9.578.760,18	0,00	0,00

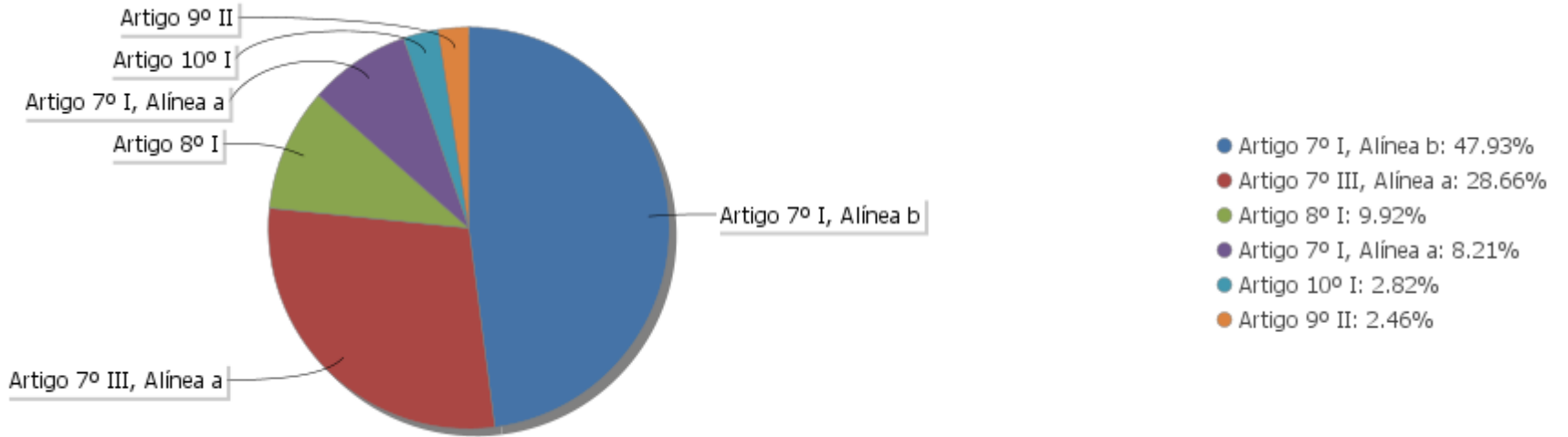
EXTRATO CONSOLIDADO DE ATIVOS

Análise de Liquidez

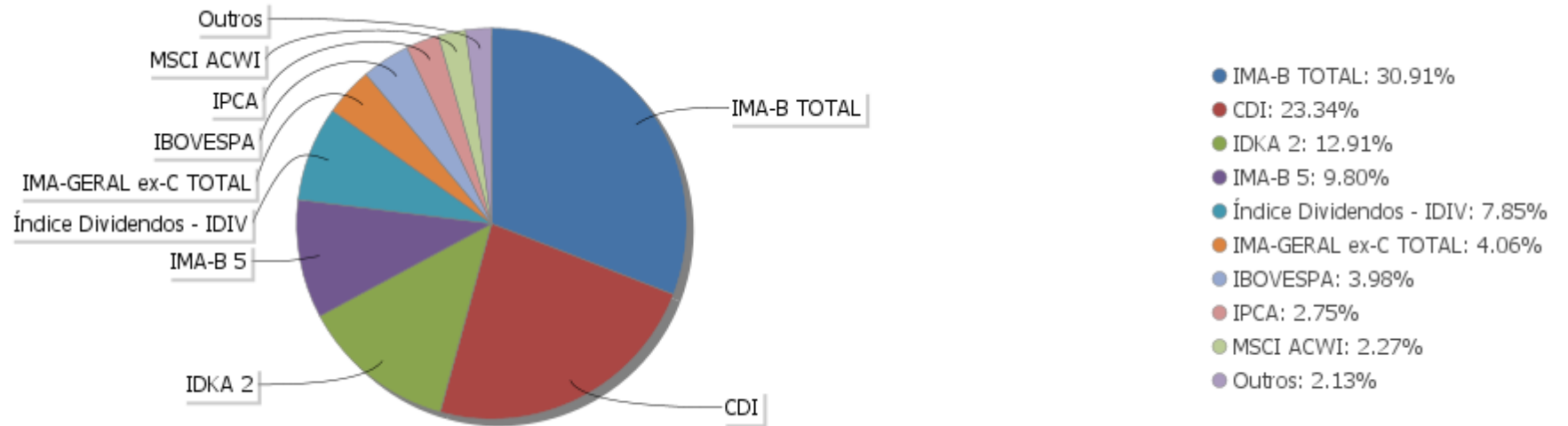
Período	Valor (R\$)	(%)	Valor Acumulado (R\$)	(%) Acum.
de 0 a 30 dias	281.776.578,98	82,97	281.776.578,98	82,97
de 31 a 365 dias	28.831.925,95	8,49	310.608.504,93	91,46
acima de 365 dias	29.005.524,05	8,54	339.614.028,98	100,00

EXTRATO CONSOLIDADO DE ATIVOS

Alocação por Artigo

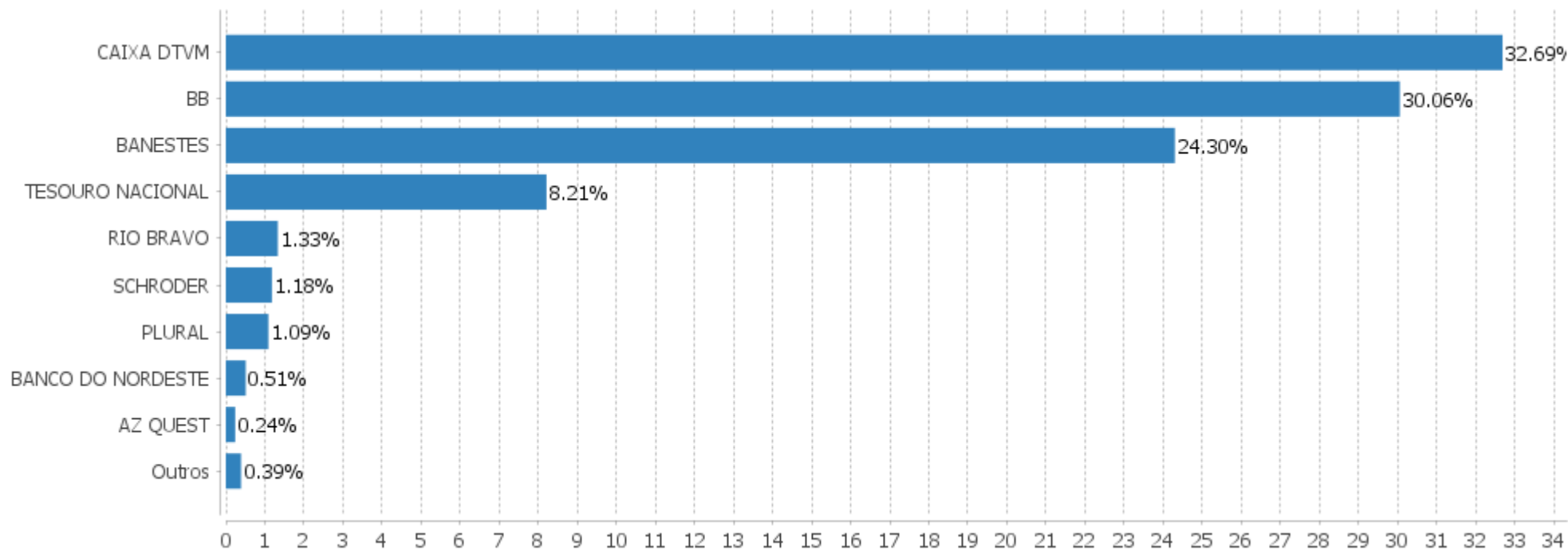


Alocação Por Estratégia



EXTRATO CONSOLIDADO DE ATIVOS

Alocação por Gestor



EXTRATO CONSOLIDADO DE ATIVOS

Rentabilidades da Carteira versus Meta Atuarial

Ano	Jan	Fev	Mar	Abr	Mai	Jun	Jul	Ago	Set	Out	Nov	Dez	Rent. Ano
2022	0,23	0,39	2,25										2,88
INPC + 4,93%	1,07	1,37	2,14										4,65
p.p. indexador	-0,85	-0,97	0,11										-1,76
2021	-0,93	-1,16	0,23	0,72	1,07	0,17	-0,44	-0,62	-0,56	-1,41	1,62	0,55	-0,80
INPC + 5,45%	0,69	1,20	1,35	0,80	1,41	1,05	1,49	1,35	1,65	1,59	1,27	1,22	16,14
p.p. indexador	-1,63	-2,36	-1,12	-0,08	-0,34	-0,87	-1,93	-1,97	-2,21	-3,00	0,35	-0,67	-16,94
2020	0,49	-0,30	-6,00	1,19	1,40	1,41	2,77	-1,09	-1,53	0,16	1,96	3,27	3,46
INPC + 6,00%	0,70	0,59	0,69	0,23	0,21	0,79	0,98	0,85	1,36	1,38	1,42	1,98	11,75
p.p. indexador	-0,21	-0,89	-6,69	0,96	1,19	0,63	1,79	-1,94	-2,89	-1,22	0,55	1,29	-8,29
2019	2,03	0,57	0,45	0,98	2,17	2,28	1,23	-0,12	1,94	2,06	-1,14	1,47	14,79
INPC + 6,00%	0,87	1,01	1,21	1,09	0,66	0,45	0,63	0,63	0,44	0,57	1,01	1,71	10,78
p.p. indexador	1,15	-0,43	-0,77	-0,11	1,51	1,83	0,60	-0,75	1,50	1,49	-2,14	-0,25	4,02
2018	3,06	0,59	0,52	0,09	-2,34	-0,08	1,29	0,01	0,40	3,08	0,67	1,06	8,56
INPC + 6,00%	0,74	0,60	0,56	0,70	0,92	1,92	0,76	0,53	0,74	0,91	0,21	0,60	9,59
p.p. indexador	2,32	-0,01	-0,04	-0,60	-3,25	-2,00	0,53	-0,53	-0,34	2,17	0,46	0,46	-1,03

Performance Sobre a Meta Atuarial

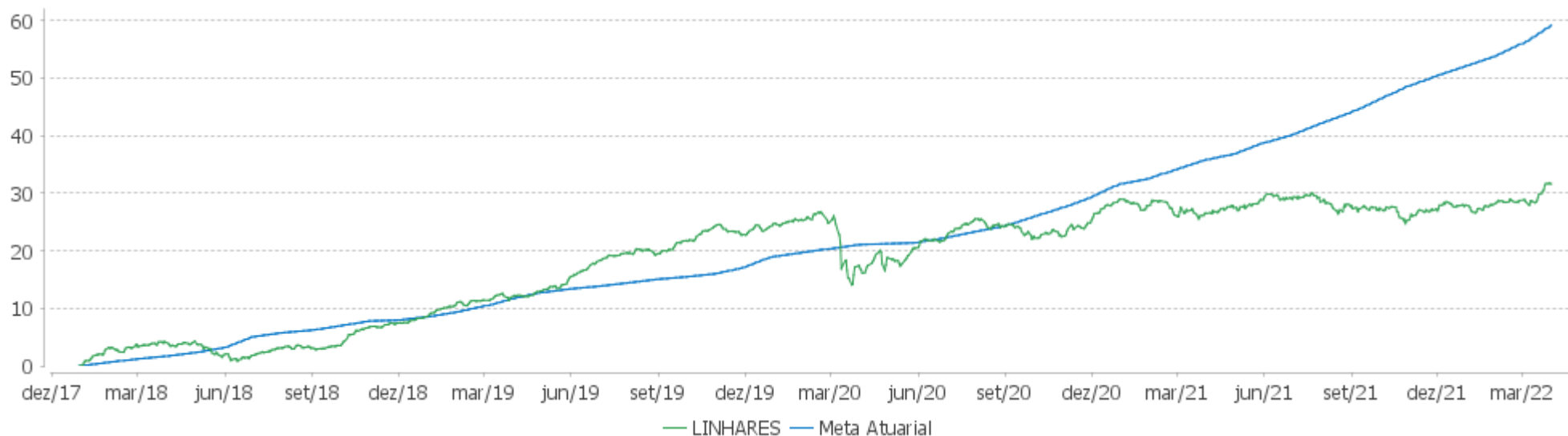
Relatório

	Quantidade	Perc. (%)	Período	Carteira	Meta Atuarial	p.p. Indx.	Volatilidade Anual
Meses acima - Meta Atuarial	19	37,25	03 meses	2,88	4,65	-1,76	3,16
Meses abaixo - Meta Atuarial	32	62,75	06 meses	3,64	8,97	-5,33	3,51
			12 meses	3,98	17,68	-13,70	3,49
			24 meses	12,12	33,16	-21,04	3,95
			36 meses	17,59	45,89	-28,30	4,58
			48 meses	26,27	61,79	-35,52	4,15
			Desde 29/12/2017	31,58	64,88	-33,30	4,08

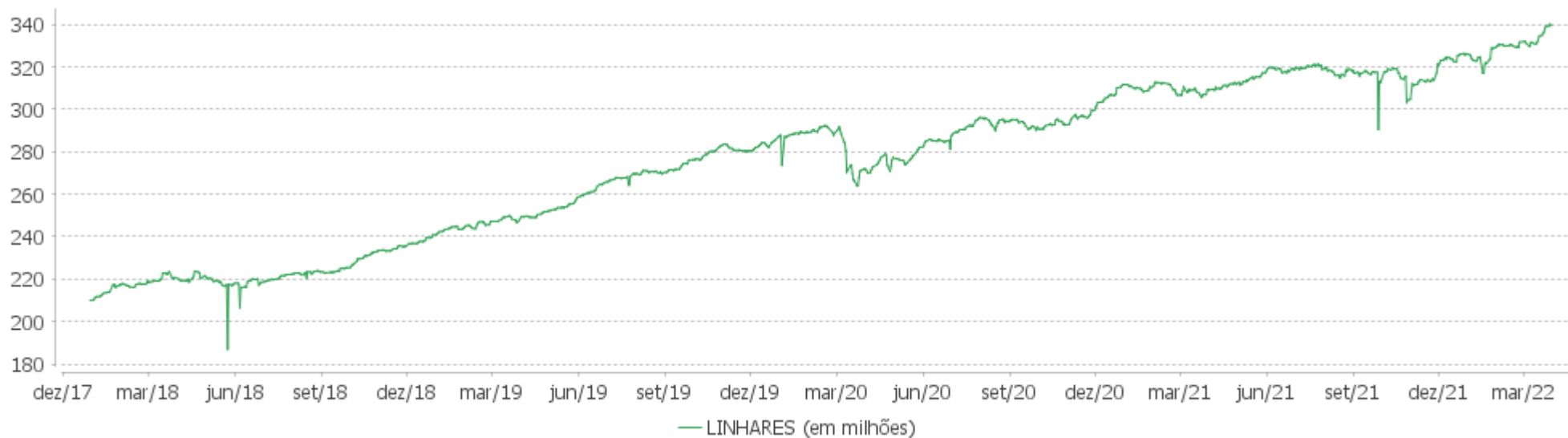
	Rentabilidade	Mês
Maior rentabilidade da Carteira	3,27	2020-12
Menor rentabilidade da Carteira	-6,00	2020-03

EXTRATO CONSOLIDADO DE ATIVOS

Evolução

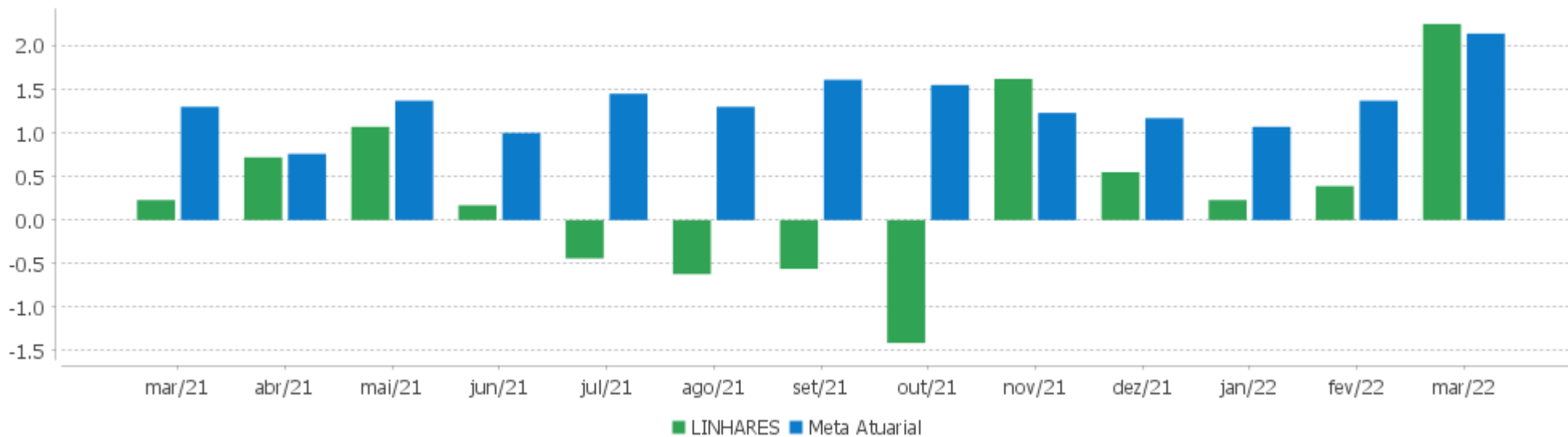


Patrimônio Líquido



EXTRATO CONSOLIDADO DE ATIVOS

Rentabilidades Mensais - 12 últimos meses



EXTRATO CONSOLIDADO DE ATIVOS

Performance dos Fundos

Fundo Variação da Estratégia	No Mês	No Ano	3 meses	6 meses	12 meses	24 meses	36 meses
BANESTES VIP DI FIC DE FI RF REFERENCIADO DI % do CDI	0,90 97,28	2,44 100,59	2,44 100,59	4,31 99,95	6,62 103,23	8,21 93,54	11,90 80,88
BANESTES INSTITUCIONAL FI RF Var. IMA-B TOTAL p.p.	3,02 -0,06	2,77 -0,10	2,77 -0,10	3,89 -0,07	4,28 -0,23	10,92 -4,43	16,21 -9,69
BANESTES LIQUIDEZ FI RF REFERENCIADO DI % do CDI	0,96 103,58	2,61 107,46	2,61 107,46	4,65 107,82	7,32 114,16	9,17 104,37	13,18 89,62
BANESTES ESTRATÉGIA FIC DE FI RF % do CDI	1,12 121,40	2,49 102,71	2,49 102,71	4,27 98,96	5,67 88,49	5,92 67,45	19,69 133,85
BB PREV RF REF DI LP PERFIL FIC FI % do CDI	0,96 104,35	2,57 105,87	2,57 105,87	4,55 105,47	6,77 105,64	9,24 105,21	14,50 98,55
BB PREV RF ALOCAÇÃO ATIVA RETORNO TOTAL FIC FI Var. IPCA p.p.	1,36 -0,26	2,23 -0,97	2,23 -0,97	3,66 -2,59	4,59 -6,71	9,58 -8,51	
FI CAIXA BRASIL RENDA FIXA REFERENCIADO DI LP % do CDI	0,93 100,44	2,55 105,38	2,55 105,38	4,49 104,26	6,91 107,69	9,00 102,47	14,44 98,16
BNB PLUS FIC FI RENDA FIXA LONGO PRAZO % do CDI	0,95 103,36	2,51 103,59	2,51 103,59	4,41 102,28	6,49 101,27	8,47 96,51	13,91 94,60
NTN-B 150535 (4,410000%) Var. IMA-B TOTAL p.p.	1,64 -1,43	3,74 0,87	3,74 0,87	8,09 4,12	15,53 11,03	17,24 1,89	38,20 12,30
NTN-B 150822 (6,750000%) Var. IMA-B TOTAL p.p.	1,84 -1,23	4,31 1,44	4,31 1,44	9,28 5,32	14,71 10,21	22,00 6,64	27,44 1,54
NTN-B 150828 (5,200000%) Var. IMA-B TOTAL p.p.	1,71 -1,36	3,93 1,06	3,93 1,06	8,49 4,53	13,21 8,71	19,07 3,72	23,06 -2,84
NTN-B 150523 (6,050000%) Var. IMA-B TOTAL p.p.	1,78 -1,29	4,14 1,27	4,14 1,27	5,80 1,83	10,70 6,20	17,05 1,69	21,58 -4,32
NTN-B 150824 (5,800000%) Var. IMA-B TOTAL p.p.	1,76 -1,31	1,11 -1,76	1,11 -1,76	5,69 1,73	10,48 5,98	16,59 1,23	20,88 -5,02
NTN-B 150830 (4,800000%) Var. IMA-B TOTAL p.p.	1,68 -1,39	3,84 0,97	3,84 0,97	8,29 4,32	12,89 8,39	18,54 3,18	22,30 -3,60
NTN-B 150535 (3,200000%) Var. IMA-B TOTAL p.p.	1,54 -1,53	3,44 0,57	3,44 0,57	7,46 3,50	14,19 9,69	25,03 9,68	27,74 1,84
NTN-B 150828 (5,270000%) Var. IMA-B TOTAL p.p.	1,72 -1,36	3,95 1,08	3,95 1,08	8,53 4,56	13,27 8,77	19,19 3,83	23,23 -2,67
NTN-B 150828 (5,500000%)	1,74	4,01	4,01	8,64	13,48	19,57	23,80

EXTRATO CONSOLIDADO DE ATIVOS

Fundo Variação da Estratégia	No Mês	No Ano	3 meses	6 meses	12 meses	24 meses	36 meses
Var. IMA-B TOTAL p.p.	-1,34	1,14	1,14	4,68	8,98	4,22	-2,10
NTN-B 150523 (5,850000%) Var. IMA-B TOTAL p.p.	1,76 -1,31	4,09 1,22	4,09 1,22	5,71 1,74	10,52 6,01	16,66 1,31	20,99 -4,91
FI CAIXA BRASIL IMA B TÍTULOS PÚBLICOS RF LP Var. IMA-B TOTAL p.p.	3,06 -0,01	2,82 -0,05	2,82 -0,05	3,85 -0,11	4,23 -0,27	14,81 -0,55	24,76 -1,14
WESTERN ASSET IMA-B5 ATIVO FI RF Var. IMA-B 5 p.p.	2,34 -0,27	3,12 -0,70	3,12 -0,70	4,63 -1,30	5,77 -2,94	14,14 -3,82	27,47 -1,50
FI CAIXA BRASIL IMA B 5 TÍTULOS PÚBLICOS RF LP Var. IMA-B 5 p.p.	2,59 -0,02	3,76 -0,06	3,76 -0,06	5,80 -0,12	8,48 -0,24	17,37 -0,59	27,97 -1,01
BNB IMA-B FI RF Var. IMA-B TOTAL p.p.	2,93 -0,14	2,90 0,03	2,90 0,03	3,91 -0,06	4,61 0,11	14,01 -1,35	23,76 -2,14
BB PREV RF IRF-M1 TÍTULOS PÚBLICOS FIC FI Var. IRF-M 1 p.p.	0,87 -0,02	2,23 -0,04	2,23 -0,04	3,36 -0,08	4,88 -0,26	7,10 -0,67	13,96 -0,99
BB PREV RF IMA-B 5 LP FIC FI Var. IMA-B 5 p.p.	2,58 -0,03	3,74 -0,07	3,74 -0,07	5,75 -0,17	8,38 -0,33	17,29 -0,67	27,99 -0,98
FI CAIXA BRASIL TÍTULOS PÚBLICOS RF LP % do CDI	0,88 95,40	2,57 106,16	2,57 106,16	4,53 104,99	6,56 102,37	8,53 97,12	14,46 98,34
BB PREVIDENCIARIO RF TIT PUB X FI Var. IMA-B TOTAL p.p.	2,46 -0,61	3,88 1,01	3,88 1,01	5,88 1,92	9,35 4,85	18,08 2,73	29,29 3,39
FI CAIXA BRASIL IRF-M 1+ TITULOS PÚBLICOS RF LP Var. IRF-M 1+ p.p.	0,82 0,01	0,73 -0,06	0,73 -0,06	1,59 -0,14	0,17 -0,39	1,78 -0,60	14,71 -0,95
BANESTES REFERENCIAL FI RF IRF-M1 Var. IRF-M 1 p.p.	0,88 -0,01	2,27 -0,01	2,27 -0,01	3,83 0,40	5,12 -0,02	7,87 0,10	19,90 4,95
BANESTES PREVIDENCIÁRIO FI RF IMA-B Var. IMA-B TOTAL p.p.	2,88 -0,19	2,33 -0,54	2,33 -0,54	2,41 -1,56	1,44 -3,07	8,64 -6,72	16,12 -9,78
BB PREV RF IDKA2 Var. IDKA 2 p.p.	2,62 0,08	3,82 -0,06	3,82 -0,06	5,75 -0,05	8,64 -0,45	18,02 -0,43	27,20 -2,04
BB PREV RF ALOCAÇÃO ATIVA FIC FI Var. IMA-GERAL ex-C TOTAL p.p.	1,34	2,01	2,01	3,02	3,54	8,04	17,28
FIC DE FI CAIXA BRASIL GESTÃO ESTRATÉGICA RF Var. IPCA p.p.	0,82 -0,80	2,32 -0,89	2,32 -0,89	3,41 -2,85	2,39 -8,91	7,61 -10,48	22,09 0,11
FI CAIXA BRASIL IDKA IPCA 2A TÍTULOS PÚBLICOS RF LP Var. IDKA 2 p.p.	2,63 0,09	3,82 -0,06	3,82 -0,06	5,71 -0,08	8,69 -0,41	17,87 -0,58	27,34 -1,91
FI CAIXA BRASIL IRF M 1 TÍTULOS PÚBLICOS RF Var. IRF-M 1 p.p.	0,87 -0,02	2,22 -0,06	2,22 -0,06	3,33 -0,10	4,92 -0,22	7,31 -0,46	14,24 -0,71
BB PREV RF IMA B TÍTULOS PÚBLICOS FI	3,01	2,76	2,76	3,77	4,18	14,69	24,92

EXTRATO CONSOLIDADO DE ATIVOS

Fundo Variação da Estratégia	No Mês	No Ano	3 meses	6 meses	12 meses	24 meses	36 meses
Var. IMA-B TOTAL p.p.	-0,06	-0,11	-0,11	-0,20	-0,33	-0,67	-0,98
BANESTES FIC DE FIA BTG PACTUAL ABSOLUTO INSTITUCIONAL	6,83	9,76	9,76	-11,47	-23,88	24,78	8,05
Var. Índice Dividendos - IDIV p.p.	-3,17	-5,72	-5,72	-24,83	-35,53	-30,81	-35,45
BB AÇÕES QUANTITATIVO FIC FI	5,06	11,50	11,50	8,04	6,30	87,48	54,01
Var. IBOVESPA p.p.	-1,00	-2,98	-2,98	-0,09	3,42	23,15	28,24
FIA CAIXA DIVIDENDOS	9,76	14,90	14,90	12,57	10,05	43,91	28,03
Var. IBOVESPA p.p.	3,70	0,42	0,42	4,44	7,17	-20,43	2,26
AZ QUEST SMALL MID CAPS FIC DE FIA	5,09	6,27	6,27	-2,50	-3,61	49,24	36,90
Var. IBOVESPA p.p.	-0,97	-8,20	-8,20	-10,63	-6,50	-15,09	11,14
FIC FIA CAIXA EXPERT VINCI VALOR DIVIDENDOS RPPS	7,07	15,68	15,68	11,65	6,45	54,59	35,48
Var. Índice Dividendos - IDIV p.p.	-2,93	0,21	0,21	-1,72	-5,20	-1,00	-8,02
BANESTES DIVIDENDOS FIC FIA	7,54	12,16	12,16	-0,94	-8,75	-20,41	
Var. Índice Dividendos - IDIV p.p.	-2,45	-3,32	-3,32	-14,30	-20,41		
GENIAL MS GLOBAL BRANDS FIC FIA IE	-6,66	-21,80	-21,80	-12,74	-8,02		
Var. MSCI ACWI p.p.	-0,56	-1,83	-1,83	-0,10	4,10		
SCHRODER SUSTENTABILIDADE AÇÕES GLOBAIS FIC DE FIA IE	-5,06	-20,29	-20,29	-14,88	-10,25		
Var. MSCI ACWI p.p.	1,04	-0,32	-0,32	-2,24	1,86		
GENIAL MS US GROWTH FIC FIA IE	-5,44	-37,46	-37,46	-39,54	-36,77		
Var. MSCI ACWI p.p.	0,66	-17,50	-17,50	-26,90	-24,65		
MS GLOBAL OPPORTUNITIES ADVISORY FIC FIA INVESTIMENTO NO EXTERIOR	-8,17	-31,93	-31,93	-30,82	-31,50	23,14	
Var. IPCA + 6,00% p.p.	-10,31	-36,62	-36,62	-40,19	-49,47	-9,49	
RIO BRAVO PROTEÇÃO FI MULTIMERCADO	2,57	0,68					
Var. IBOVESPA p.p.	-3,49	-9,31					
FI CAIXA MULTIMERCADO RV 30 LONGO PRAZO	2,67	6,43	6,43	6,32	5,71	21,42	19,12
% do CDI	289,28	265,10	265,10	146,61	89,09	243,89	130,00
FIC FI CAIXA CAPITAL PROTEGIDO BOLSA DE VALORES III MULTIMERCADO	-5,23	-3,67	-3,67	-2,06	-0,69		
Var. IBOVESPA p.p.	-11,29	-18,15	-18,15	-10,19	-3,57		
LINHARES	2,25	2,88	2,88	3,64	3,98	12,12	17,59
Var. INPC + 4,93% p.p.	0,11	-1,76	-1,76	-5,19	-13,26	-19,38	-25,02
CDI	0,92	2,42	2,42	4,31	6,41	8,78	14,71
IBOVESPA	6,06	14,48	14,48	8,13	2,89	64,34	25,77
INPC + 6,00%	2,23	4,91	4,91	9,38	18,43	34,19	47,02
IPCA + 6,00%	2,14	4,69	4,69	9,37	17,98	32,62	45,29

EXTRATO CONSOLIDADO DE ATIVOS

Cotização e Taxas

Fundo	Aplicação		Resgate		Taxas	
	Cotização	Liquidação	Cotização	Liquidação	Performance	Administração
AZ QUEST SMALL MID CAPS FIC DE FIA	D+1 du	D+0	D+27	D+29	-	2,00
BANESTES DIVIDENDOS FIC FIA	D+1 du	D+0	D+1 du	D+5 du		
BANESTES ESTRATÉGIA FIC DE FI RF	D+0	D+0	D+1 du	D+2 du		0,50
BANESTES FIC DE FIA BTG PACTUAL ABSOLUTO INSTITUCIONAL	D+1 du	D+0	D+30	D+34		0,00
BANESTES INSTITUCIONAL FI RF	D+0	D+0	D+0	D+0		0,20
BANESTES LIQUIDEZ FI RF REFERENCIADO DI	D+0	D+0	D+0	D+0		0,20
BANESTES PREVIDENCIÁRIO FI RF IMA-B	D+0	D+0	D+0	D+0		0,20
BANESTES REFERENCIAL FI RF IRF-M1	D+0	D+0	D+0	D+1 du		0,15
BANESTES VIP DI FIC DE FI RF REFERENCIADO DI	D+0	D+0	D+0	D+0		0,80
BB AÇÕES QUANTITATIVO FIC FI	D+1 du	D+0	D+1 du	D+3 du		2,00
BB PREV RF ALOCAÇÃO ATIVA FIC FI	D+0	D+0	D+3 du	D+3 du		0,30
BB PREV RF ALOCAÇÃO ATIVA RETORNO TOTAL FIC FI	D+0	D+0		D+3 du		
BB PREV RF IDKA2	D+0	D+0	D+1 du	D+1 du		0,20
BB PREV RF IMA B TÍTULOS PÚBLICOS FI	D+0	D+0	D+1 du	D+1 du		0,20
BB PREV RF IMA-B 5 LP FIC FI	D+0	D+0	D+1 du	D+1 du		0,20
BB PREV RF IRF-M1 TÍTULOS PÚBLICOS FIC FI	D+0	D+0	D+0	D+0		0,10
BB PREV RF REF DI LP PERFIL FIC FI	D+0	D+0	D+0	D+0		0,20
BB PREVIDENCIARIO RF TIT PUB X FI	D+0	D+0	D+0	D+0		0,20
BNB IMA-B FI RF	D+0	D+0	D+0	D+1 du		0,20
BNB PLUS FIC FI RENDA FIXA LONGO PRAZO	D+0	D+0	D+0	D+1 du		0,50
FI CAIXA BRASIL IDKA IPCA 2A TÍTULOS PÚBLICOS RF LP	D+0	D+0	D+0	D+0		0,20
FI CAIXA BRASIL IMA B 5 TÍTULOS PÚBLICOS RF LP	D+0	D+0	D+0	D+0		0,20
FI CAIXA BRASIL IMA B TÍTULOS PÚBLICOS RF LP	D+0	D+0	D+0	D+0		0,20
FI CAIXA BRASIL IRF M 1 TÍTULOS PÚBLICOS RF	D+0	D+0	D+0	D+0		0,20
FI CAIXA BRASIL IRF-M 1+ TITULOS PÚBLICOS RF	D+0	D+0	D+0	D+0		0,20

EXTRATO CONSOLIDADO DE ATIVOS

Fundo	Aplicação		Resgate		Taxas	
	Cotização	Liquidação	Cotização	Liquidação	Performance	Administração
LP						
FI CAIXA BRASIL RENDA FIXA REFERENCIADO DI LP	D+0	D+0	D+0	D+0		0,20
FI CAIXA BRASIL TÍTULOS PÚBLICOS RF LP	D+0	D+0	D+0	D+0		0,20
FI CAIXA MULTIMERCADO RV 30 LONGO PRAZO	D+0	D+0	D+1 du	D+3 du		1,00
FIA CAIXA DIVIDENDOS	D+1 du	D+0	D+1 du	D+3 du		1,50
FIC DE FI CAIXA BRASIL GESTÃO ESTRATÉGICA RF	D+0	D+0	D+0	D+0		0,40
FIC FI CAIXA CAPITAL PROTEGIDO BOLSA DE VALORES III MULTIMERCADO	D+0	D+0		D+2		
FIC FIA CAIXA EXPERT VINCI VALOR DIVIDENDOS RPPS	D+1 du	D+0	D+30 du	D+32 du		1,72
GENIAL MS GLOBAL BRANDS FIC FIA IE						
GENIAL MS US GROWTH FIC FIA IE	D+1 du	D+0	D+1 du	D+6 du		
MS GLOBAL OPPORTUNITIES ADVISORY FIC FIA INVESTIMENTO NO EXTERIOR	D+1 du	D+0	D+1 du	D+5 du		0,80
RIO BRAVO PROTEÇÃO FI MULTIMERCADO						
SCHRODER SUSTENTABILIDADE AÇÕES GLOBAIS FIC DE FIA IE	D+1 du	D+0			-	
WESTERN ASSET IMA-B5 ATIVO FI RF	D+0	D+0	D+0	D+1 du		0,40

EXTRATO CONSOLIDADO DE ATIVOS

Indexadores

Renda Fixa

Indexador	No Mês	No Ano	3 meses	6 meses	12 meses	24 meses	36 meses	48 meses	60 meses
IRF-M 1	0,89	2,28	2,28	3,43	5,14	7,77	14,95	22,64	34,09
IRF-M 1+	0,81	0,79	0,79	1,73	0,56	2,39	15,66	27,47	45,50
IRF-M TOTAL	0,84	1,35	1,35	2,35	2,19	4,49	16,08	26,70	43,00
IMA-B 5	2,61	3,81	3,81	5,92	8,72	17,96	28,97	40,83	57,68
IMA-B 5+	3,56	1,91	1,91	1,99	0,35	12,40	21,66	42,68	57,29
IMA-B TOTAL	3,07	2,87	2,87	3,96	4,50	15,36	25,90	43,16	58,53
IMA-GERAL TOTAL	1,57	2,54	2,54	3,91	4,91	10,14	19,47	30,83	44,94
IDKA 2	2,54	3,88	3,88	5,80	9,10	18,45	29,25	41,12	58,63
IDKA 20	4,00	0,37	0,37	-2,51	-7,51	6,54	12,87	41,87	51,51
CDI	0,92	2,42	2,42	4,31	6,41	8,78	14,71	21,98	32,24

Renda Variável

Indexador	No Mês	No Ano	3 meses	6 meses	12 meses	24 meses	36 meses	48 meses	60 meses
IBOVESPA	6,06	14,48	14,48	8,13	2,89	64,34	25,77	40,57	84,66
IBRX 100	5,96	14,89	14,89	8,55	2,79	66,70	29,68	46,11	91,79
IBRX 50	5,43	15,47	15,47	10,28	4,13	71,54	27,56	41,05	86,31
SMALL CAP	8,81	6,69	6,69	-5,35	-9,80	48,46	30,68	46,05	95,46
IFIX	1,42	-0,88	-0,88	2,37	-2,35	11,46	11,96	17,92	36,76
Índice Consumo - ICON	5,74			-11,99	-18,58	22,89	14,32	13,52	40,45
Índice Dividendos - IDIV	10,00	15,48	15,48	13,37	11,66	55,59	43,49	63,17	97,87

EXTRATO CONSOLIDADO DE ATIVOS
Indicadores Econômicos

Indexador	No Mês	No Ano	3 meses	6 meses	12 meses	24 meses	36 meses	48 meses	60 meses
IPCA	1,62	3,20	3,20	6,25	11,30	18,09	21,99	27,57	30,99
INPC	1,71	3,42	3,42	6,26	11,73	19,48	23,44	29,20	31,22
IGPM	1,74	5,49	5,49	7,11	14,77	50,46	60,70	73,99	74,34
SELIC	0,92	2,42	2,42	4,31	6,41	8,78	14,71	21,99	32,26

Investimentos no Exterior

Indexador	No Mês	No Ano	3 meses	6 meses	12 meses	24 meses	36 meses	48 meses	60 meses
S&P 500	-4,75	-19,30	-19,30	-8,39	-5,17	59,75	94,34	144,53	186,72
MSCI ACWI	-6,10	-19,97	-19,97	-12,65	-12,11	46,60	70,12	100,67	137,04

Meta Atuarial

Indexador	No Mês	No Ano	3 meses	6 meses	12 meses	24 meses	36 meses	48 meses	60 meses
IPCA + 4,00%	1,97	4,20	4,20	8,34	15,75	27,68	37,22	49,19	59,20
IPCA + 5,00%	2,05	4,45	4,45	8,86	16,86	30,14	41,22	55,00	66,95
IPCA + 5,50%	2,10	4,57	4,57	9,11	17,42	31,38	43,24	57,97	70,94
IPCA + 5,89%	2,13	4,66	4,66	9,31	17,85	32,35	44,84	60,31	74,11
IPCA + 6,00%	2,14	4,69	4,69	9,37	17,98	32,62	45,29	60,98	75,01
INPC + 4,00%	2,06	4,42	4,42	8,35	16,20	29,19	38,85	51,10	59,47
INPC + 6,00%	2,23	4,91	4,91	9,38	18,43	34,19	47,02	63,04	75,31

EXTRATO CONSOLIDADO DE ATIVOS

Movimentações

APR	Data	Ativo	Aplicação	Resgate	Quantidade	Valor Cota
16	29/03/2022	WESTERN ASSET IMA-B5 ATIVO FI RF	512.703,91	0,00	202.339,73114555	2,5338766000
	Total		512.703,91	0,00		

EXTRATO CONSOLIDADO DE ATIVOS

Análise de Risco

Horizonte: 21 dias / Nível de Confiança: 95,0%

Value-At-Risk (R\$): 4.779.085,11

Value-At-Risk: 1,41%

	Volatilidade ⁽¹⁾	VaR ⁽²⁾	CVaR ⁽³⁾	Sharpe	Rent.	Valor(R\$)	% Carteira
LINHARES		1,41	1,41			339.614.028,98	100,00

Renda Fixa

Value-At-Risk: 0,88%

Artigo 7º I, Alínea a

Ativo	Volatilidade ⁽¹⁾	VaR ⁽²⁾	CVaR ⁽³⁾	BVaR ⁽⁴⁾	Sharpe	Rent.	Valor(R\$)	% Carteira
NTN-B 150523 (5,850000%)		0,25	0,00	1,95			2.612.040,30	0,77
NTN-B 150523 (6,050000%)		0,25	0,00	1,95			3.098.020,70	0,91
NTN-B 150535 (3,200000%)		0,12	-0,00	1,97			1.101.147,76	0,32
NTN-B 150535 (4,410000%)		0,12	-0,00	1,97			1.090.531,88	0,32
NTN-B 150822 (6,750000%)		0,12	-0,00	1,97			2.005.155,20	0,59
NTN-B 150824 (5,800000%)		0,25	-0,00	2,00			1.404.028,52	0,41
NTN-B 150828 (5,200000%)		0,12	-0,00	1,97			4.088.941,04	1,20
NTN-B 150828 (5,270000%)		0,12	-0,00	1,97			2.010.822,77	0,59
NTN-B 150828 (5,500000%)		0,12	-0,00	1,97			5.200.879,63	1,53
NTN-B 150830 (4,800000%)		0,12	-0,00	1,97			5.268.790,57	1,55
Sub-total	0,48	0,11	0,00		1,69	1,72	27.880.358,37	8,21

Artigo 7º I, Alínea b

Ativo	Volatilidade ⁽¹⁾	VaR ⁽²⁾	CVaR ⁽³⁾	BVaR ⁽⁴⁾	Sharpe	Rent.	Valor(R\$)	% Carteira
FI CAIXA BRASIL TÍTULOS PÚBLICOS RF LP		0,05	-0,00	0,03			1.221.860,27	0,36
BANESTES PREVIDENCIÁRIO FI RF IMA-B		2,17	0,10	0,31			20.756.044,92	6,11
BB PREV RF IRF-M1 TÍTULOS PÚBLICOS FIC FI		0,33	0,00	0,01			3.005.635,76	0,89
BB PREV RF IMA B TÍTULOS PÚBLICOS FI		1,95	0,08	0,03			18.037.924,49	5,31
FI CAIXA BRASIL IMA B TÍTULOS PÚBLICOS RF LP		1,96	0,08	0,01			18.355.991,95	5,40
FI CAIXA BRASIL IRF M 1 TÍTULOS PÚBLICOS RF		0,31	0,00	0,01			375.628,02	0,11

EXTRATO CONSOLIDADO DE ATIVOS

Ativo	Volatilidade ⁽¹⁾	VaR ⁽²⁾	CVaR ⁽³⁾	BVaR ⁽⁴⁾	Sharpe	Rent.	Valor(R\$)	% Carteira
FI CAIXA BRASIL IMA B 5 TÍTULOS PÚBLICOS RF LP		1,06	0,05	0,01			21.337.836,56	6,28
BB PREV RF IDKA2		1,07	0,03	0,18			15.483.449,65	4,56
FI CAIXA BRASIL IRF-M 1+ TÍTULOS PÚBLICOS RF LP		2,41	0,01	0,03			2.188.828,47	0,64
FI CAIXA BRASIL IDKA IPCA 2A TÍTULOS PÚBLICOS RF LP		1,11	0,06	0,20			28.374.195,85	8,35
WESTERN ASSET IMA-B5 ATIVO FI RF		1,62	0,00	0,73			662.119,14	0,19
BB PREV RF IMA-B 5 LP FIC FI		1,08	0,02	0,03			11.270.131,89	3,32
BANESTES REFERENCIAL FI RF IRF-M1		0,18	0,00	0,16			1.014.434,18	0,30
BB PREVIDENCIARIO RF TIT PUB X FI		0,88	0,00	1,47			3.130.320,88	0,92
BB PREV RF ALOCAÇÃO ATIVA FIC FI		0,96	0,03	2,46			13.794.643,14	4,06
FIC DE FI CAIXA BRASIL GESTÃO ESTRATÉGICA RF		0,35	0,00	0,36			2.706.584,23	0,80
BNB IMA-B FI RF		1,77	0,00	0,21			1.073.295,34	0,32
Sub-total	3,64	1,31	0,48		0,44	2,51	162.788.924,74	47,93

Artigo 7º III, Alínea a

Ativo	Volatilidade ⁽¹⁾	VaR ⁽²⁾	CVaR ⁽³⁾	BVaR ⁽⁴⁾	Sharpe	Rent.	Valor(R\$)	% Carteira
BANESTES VIP DI FIC DE FI RF REFERENCIADO DI		0,06	0,00	0,05			15.043.889,54	4,43
FI CAIXA BRASIL RENDA FIXA REFERENCIADO DI LP		0,06	0,00	0,04			11.072.615,33	3,26
BANESTES INSTITUCIONAL FI RF		2,00	0,07	0,25			15.737.099,92	4,63
BB PREV RF REF DI LP PERFIL FIC FI		0,04	0,00	0,02			26.436.799,99	7,78
BANESTES LIQUIDEZ FI RF REFERENCIADO DI		0,06	0,00	0,05			8.471.978,40	2,49
BANESTES ESTRATÉGIA FIC DE FI RF		0,26	0,01	0,26			13.278.686,21	3,91
BB PREV RF ALOCAÇÃO ATIVA RETORNO TOTAL FIC FI		0,76	0,01	0,75			6.621.193,06	1,95
BNB PLUS FIC FI RENDA FIXA LONGO PRAZO		0,05	0,00	0,03			663.770,77	0,20
Sub-total	1,16	0,41	0,09		0,35	1,32	97.326.033,22	28,66

Renda Variável

Value-At-Risk: 8,57%

Artigo 8º I

Ativo	Volatilidade ⁽¹⁾	VaR ⁽²⁾	CVaR ⁽³⁾	BVaR ⁽⁴⁾	Sharpe	Rent.	Valor(R\$)	% Carteira
FIA CAIXA DIVIDENDOS		8,20	0,04	4,30			1.901.932,22	0,56

EXTRATO CONSOLIDADO DE ATIVOS

Ativo	Volatilidade ⁽¹⁾	VaR ⁽²⁾	CVaR ⁽³⁾	BVaR ⁽⁴⁾	Sharpe	Rent.	Valor(R\$)	% Carteira
AZ QUEST SMALL MID CAPS FIC DE FIA		9,20	0,02	4,95			815.189,69	0,24
FIC FIA CAIXA EXPERT VINCI VALOR DIVIDENDOS RPPS		7,57	0,35	2,40			18.423.274,90	5,42
BANESTES FIC DE FIA BTG PACTUAL ABSOLUTO INSTITUCIONAL		13,34	0,21	8,49			6.432.380,44	1,89
BANESTES DIVIDENDOS FIC FIA		11,27	0,05	6,14			1.808.320,77	0,53
BB AÇÕES QUANTITATIVO FIC FI		8,09	0,07	2,33			4.303.918,27	1,27
Sub-total	21,30	8,57	0,74		0,28	6,89	33.685.016,29	9,92

Investimentos Estruturados

Value-At-Risk: 1,86%

Artigo 10º I

Ativo	Volatilidade ⁽¹⁾	VaR ⁽²⁾	CVaR ⁽³⁾	BVaR ⁽⁴⁾	Sharpe	Rent.	Valor(R\$)	% Carteira
FI CAIXA MULTIMERCADO RV 30 LONGO PRAZO		2,34	0,02	2,34			3.081.833,10	0,91
FIC FI CAIXA CAPITAL PROTEGIDO BOLSA DE VALORES III MULTIMERCADO		0,88	-0,00	8,78			1.971.115,41	0,58
RIO BRAVO PROTEÇÃO FI MULTIMERCADO		2,88	0,02	7,32			4.525.811,67	1,33
Sub-total	5,24	1,86	0,04		-0,01	0,86	9.578.760,18	2,82

Investimentos no Exterior

Value-At-Risk: 10,49%

Artigo 9º II

Ativo	Volatilidade ⁽¹⁾	VaR ⁽²⁾	CVaR ⁽³⁾	BVaR ⁽⁴⁾	Sharpe	Rent.	Valor(R\$)	% Carteira
GENIAL MS GLOBAL BRANDS FIC FIA IE		8,71	0,00	9,25			2.206.915,56	0,65
GENIAL MS US GROWTH FIC FIA IE		27,35	0,04	25,67			1.497.024,01	0,44
MS GLOBAL OPPORTUNITIES ADVISORY FIC FIA INVESTIMENTO NO EXTERIOR		16,50	0,01	16,50			649.491,18	0,19
SCHRODER SUSTENTABILIDADE AÇÕES GLOBAIS FIC DE FIA IE		8,41	0,01	9,77			4.001.505,43	1,18
Sub-total	25,80	10,49	0,06		-0,26	-5,80	8.354.936,18	2,46