

EXTRATO CONSOLIDADO DE ATIVOS

Posição de Ativos											
Gestor	Administrador	Ativos	Vol*	VAR	Mês	% Índice	Ano	Valor(R\$) (28/02/2018)	% Carteira	PL do Fundo	% no PL do Fundo
Renda Fixa											
Artigo 7º I, Alínea b - 4604 - Fundos 100% Títulos Públicos - Referenciado											
BANESTES	BANESTES	BANESTES FI PREVIDENCIÁRIO RF	10,88%	1,17	0,81%	0,26%	5,51%	50.087.485,11	22,85%	252.382.581,45	19,85%
BB	BB	BB PREVIDENCIARIO RF IMA-B TP	9,31%	1,01	0,53%	-0,02%	3,93%	20.686.737,47	9,44%	4.693.106.625,83	0,44%
CEF	CEF	CAIXA FI BRASIL IMAB TP RF LP	9,32%	1,01	0,54%	-0,01%	3,93%	44.466.575,81	20,29%	4.283.874.711,54	1,04%
CEF	CEF	CAIXA FI BRASIL IRF M 1+ TP RF LP	5,95%	0,67	1,41%	0,09%	3,09%	1.709.304,64	0,78%	1.570.333.774,97	0,11%
CEF	CEF	CAIXA BRASIL 2018 II TÍTULOS PÚBLICOS FI RENDA FIXA	4,23%	0,45	-2,43%	-2,98%	-1,41%	2.636.499,92	1,20%	3.194.003.403,49	0,08%
CEF	CEF	FUNDO DE INVESTIMENTO CAIXA BRASIL 2020 IV TÍTULOS PÚBLICOS RENDA FIXA	5,20%	0,56	-1,93%	-2,48%	-0,93%	780.988,92	0,36%	949.645.533,39	0,08%
BB	BB	BB PREVIDENCIARIO RF TIT PUB X FI	5,55%	0,62	0,55%	0,00%	2,56%	3.506.146,44	1,60%	503.854.948,21	0,70%
Sub-total Artigo 7º I, Alínea b - 4604 - Fundos 100% Títulos Públicos - Referenciado				1,04				123.873.738,31	56,51%		
Artigo 7º III, Alínea a - 4604 - Fundos Renda Fixa Referenciados											
BANESTES	BANESTES	FI BANESTES INSTITUCIONAL RF	10,74%	1,16	0,76%	0,21%	5,10%	38.483.811,79	17,56%	222.060.356,41	17,33%
Sub-total Artigo 7º III, Alínea a - 4604 - Fundos Renda Fixa Referenciados				1,16				38.483.811,79	17,56%		
Artigo 7º IV, Alínea a - 4604 - Fundos de Renda Fixa											
BANESTES	BANESTES	FI BANESTES VIP DI REFERENCIADO LP	0,13%	0,05	0,47%	100,20%	1,05%	18.829.477,11	8,59%	431.740.952,19	4,36%
CEF	CEF	CAIXA FI BRASIL TP RF LP	0,16%	0,05	0,45%	95,94%	1,02%	1.000.972,81	0,46%	2.010.533.770,62	0,05%
CEF	CEF	CAIXA FI BRASIL REF DI LP	0,12%	0,05	0,44%	94,65%	1,01%	8.163.580,90	3,72%	6.530.312.240,81	0,13%
BB	BB	BB RPPS RF PERFIL FIC	0,12%	0,05	0,47%	100,40%	1,04%	26.527.665,76	12,10%	4.019.607.676,83	0,66%
Sub-total Artigo 7º IV, Alínea a - 4604 - Fundos de Renda Fixa				0,05				54.521.696,58	24,87%		
Sub-total Renda Fixa				0,81				216.879.246,68	98,94%		
Renda Variável											
Artigo 8º II, Alínea a - 4604 - Fundos de Ações											
VINCI	CEF	FIC DE FI EM AÇÕES CAIXA VALAOR DIVIDENDOS RPPS	17,80%	1,92	0,34%	0,94%	6,07%	2.326.053,53	1,06%	370.078.348,45	0,63%
Sub-total Artigo 8º II, Alínea a - 4604 - Fundos de Ações				1,92				2.326.053,53	1,06%		
Sub-total Renda Variável				1,92				2.326.053,53	1,06%		

EXTRATO CONSOLIDADO DE ATIVOS

Posição de Ativos											
Gestor	Administrador	Ativos	Vol*	VAR	Mês	% Índice	Ano	Valor(R\$) (28/02/2018)	% Carteira	PL do Fundo	% no PL do Fundo
Total								219.205.300,21	100%		

EXTRATO CONSOLIDADO DE ATIVOS

Enquadramento da Carteira					
Artigo	Classe	Valor(R\$)	% Carteira	Politica Investimento	Limite Res. 3.922/10
Renda Fixa					
Artigo 7º I, Alínea b - 4604	Fundos 100% Títulos Públicos - Referenciado	123.873.738,31	56,51%	58,00%	100,00%
Artigo 7º III, Alínea a - 4604	Fundos Renda Fixa Referenciados	38.483.811,79	17,56%	14,00%	60,00%
Artigo 7º IV, Alínea a - 4604	Fundos de Renda Fixa	54.521.696,58	24,87%	24,00%	40,00%
Total Renda Fixa		216.879.246,68	98,94%		
Renda Variável					
Artigo 8º II, Alínea a - 4604	Fundos de Ações	2.326.053,53	1,06%	2,00%	20,00%
Total Renda Variável		2.326.053,53	1,06%		

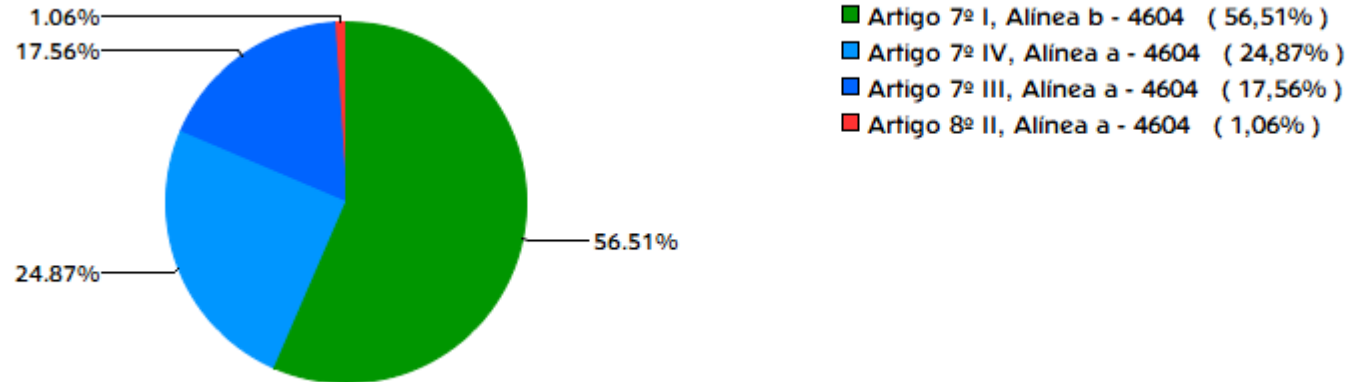
Rentabilidades por Artigo em Períodos Fechados (%)				
Estratégia	No Mês	No Ano	12 meses	24 meses
Artigo 7º I, Alínea b - 4604 % do CDI	0,58 123,8	4,36 414,7	-- --	-- --
Artigo 7º III, Alínea a - 4604 % do CDI	0,76 163,0	5,10 484,8	-- --	-- --
Artigo 7º IV, Alínea a - 4604 % do CDI	0,46 99,4	1,04 98,8	-- --	-- --
Artigo 8º II, Alínea a - 4604 Var. IBOVESPA p.p	0,34 -0,2	6,07 -5,6	-- --	-- --

Ganhos Financeiros	
Estratégia	No Mês(R\$)
Artigo 7º I, Alínea b - 4604	709.108,24
Artigo 7º III, Alínea a - 4604	290.093,50
Artigo 7º IV, Alínea a - 4604	250.595,77
Artigo 8º II, Alínea a - 4604	7.812,80
Total	1.257.610,31

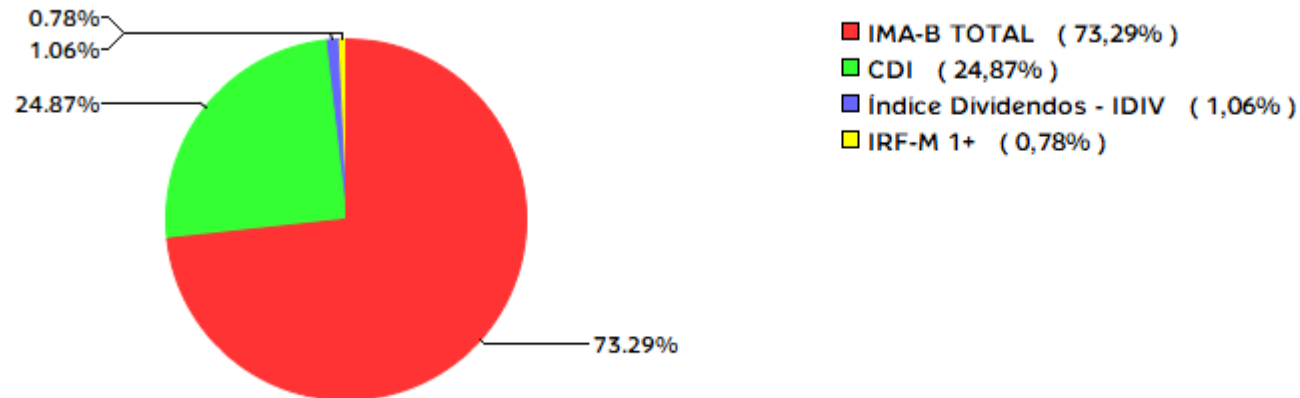
Análise da Disponibilidade Financeira				
Período	Valor (R\$)	(%)	Valor Acum. Bruto (R\$)	(%) Acum.
de 0 a 30 dias	212.281.664,93	97	212.281.664,93	97
de 31 a 364 dias	2.636.499,92	1	214.918.164,85	98
acima de 365 dias	4.287.135,36	2	219.205.300,21	100

EXTRATO CONSOLIDADO DE ATIVOS

Alocação por Estratégia

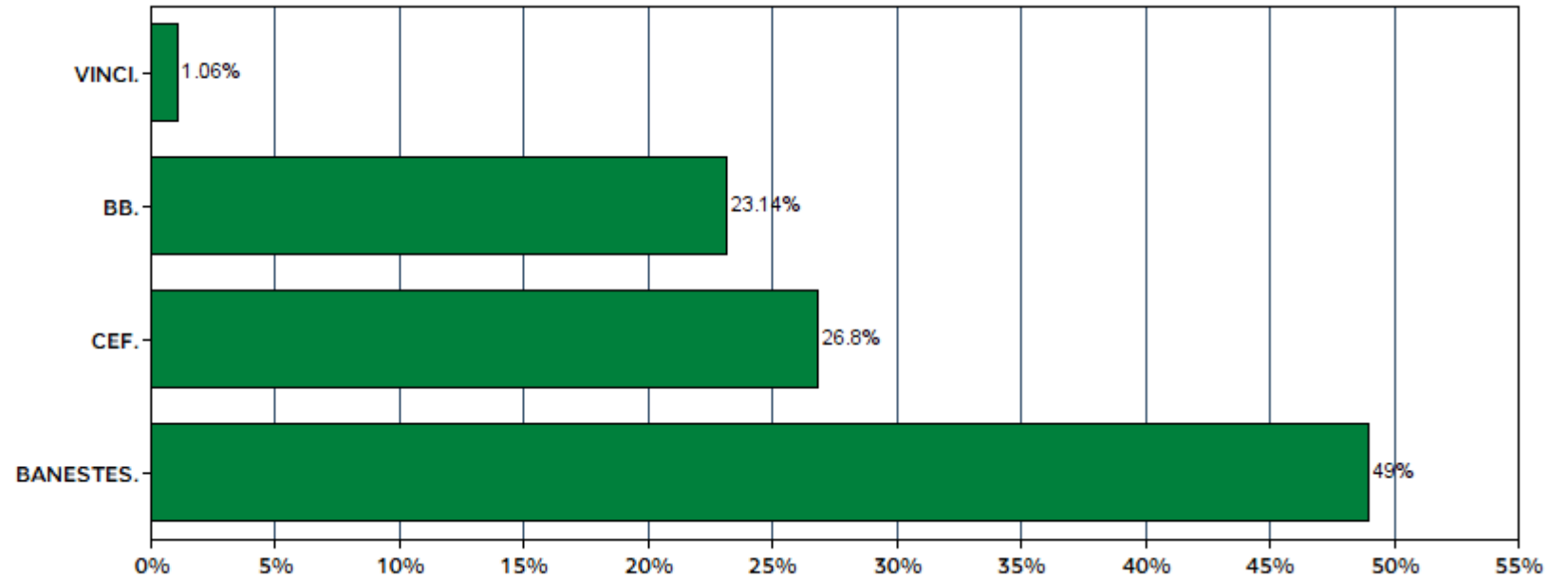


Indexadores



EXTRATO CONSOLIDADO DE ATIVOS

Alocação por Gestor

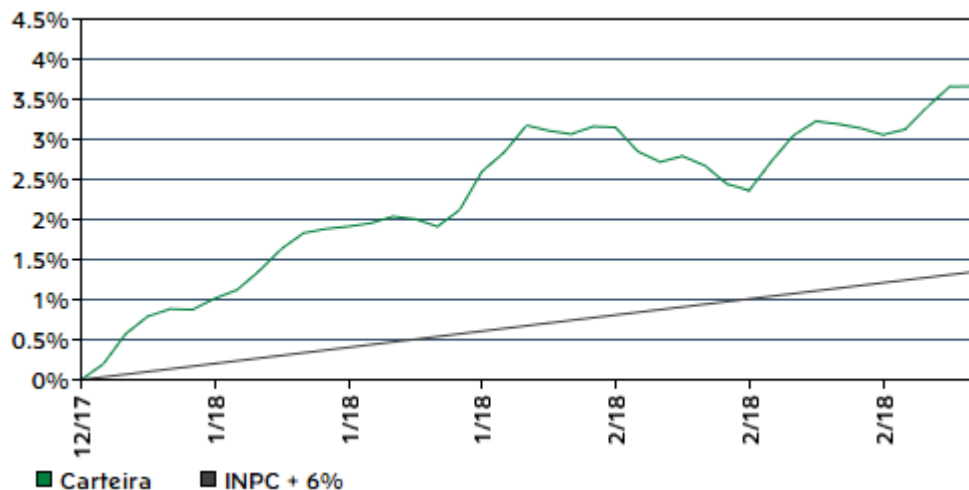


EXTRATO CONSOLIDADO DE ATIVOS

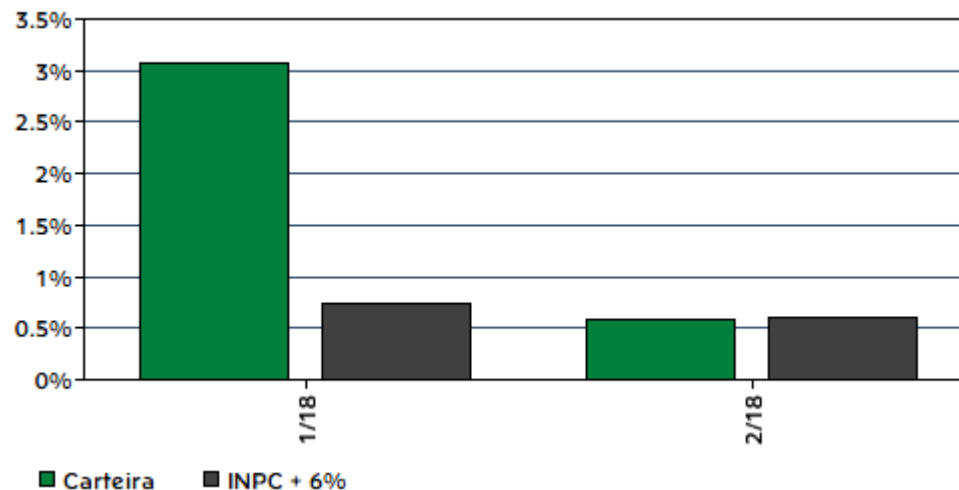
Rentabilidades da Carteira

Ano	Jan	Fev	Mar	Abr	Mai	Jun	Jul	Ago	Set	Out	Nov	Dez	Rent.Ano
2018	3,06	0,58	--	--	--	--	--	--	--	--	--	--	3,66
INPC + 6%	0,74	0,60	--	--	--	--	--	--	--	--	--	--	1,34
p.p. Indx	2,32	-0,02	--	--	--	--	--	--	--	--	--	--	2,32

Evolução da Rentabilidade



Rentabilidades Mensais - 12 últimos meses



EXTRATO CONSOLIDADO DE ATIVOS

Análise de Risco / Retorno da Carteira

	Qtd.	Perct.
Meses acima do Benchmark	1	50,0%
Meses abaixo do Benchmark	1	50,0%

	Rentab.	Mês
Maior rentabilidade da Carteira	3,06%	jan/18
Menor rentabilidade da Carteira	0,58%	fev/18

Período	Rentabilidade (%)			Volat. Anual
	Carteira	INPC + 6%	p.p. Indx.	
03 meses	--	--	--	--
06 meses	--	--	--	--
12 meses	--	--	--	--
24 meses	--	--	--	--
36 meses	--	--	--	--
Desde o início	3,66	1,34	2,3	2,697

Análise dos Fundos & Ativos da Carteira

Rentabilidades em Períodos Fechados (%)

Fundo / Indexador	No Mês	No Ano	3 meses	6 meses	12 meses	24 meses	36 meses
BANESTES FI PREVIDENCIÁRIO RF % do Var. IMA-B TOTAL p.p.	0,81 0,26	5,51 1,55	6,14 1,31	6,84 1,33	10,31 -0,54	43,68 3,24	59,14 5,43
BB PREVIDENCIÁRIO RF IMA-B TP % do Var. IMA-B TOTAL p.p.	0,53 -0,02	3,93 -0,04	4,77 -0,06	5,39 -0,13	10,57 -0,28	39,87 -0,57	52,53 -1,18
BB PREVIDENCIÁRIO RF TIT PUB X FI % do Var. IMA-B TOTAL p.p.	0,55 0,00	2,56 -1,41	3,48 -1,35	4,58 -0,93	12,03 1,18	33,47 -6,97	-- --
CAIXA BRASIL 2018 II TÍTULOS PÚBLICOS FI RENDA FIXA % do Var. IMA-B TOTAL p.p.	-2,43 -2,98	-1,41 -5,38	-1,06 -5,89	0,64 -4,87	3,66 -7,20	9,89 -30,56	-- --
CAIXA FI BRASIL IMAB TP RF LP % do Var. IMA-B TOTAL p.p.	0,54 -0,01	3,93 -0,03	4,77 -0,06	5,39 -0,12	10,63 -0,23	39,99 -0,46	50,90 -2,81
CAIXA FI BRASIL IRF M 1+ TP RF LP % do Var. IRF-M 1+ p.p.	1,41 0,09	3,09 0,21	4,52 0,13	5,97 -0,05	13,86 -0,35	46,86 -0,22	56,74 -0,46
FUNDO DE INVESTIMENTO CAIXA BRASIL 2020 IV TÍTULOS PÚBLICOS RENDA FIXA % do Var. IMA-B TOTAL p.p.	-1,93 -2,48	-0,93 -4,90	0,11 -4,72	1,79 -3,72	6,16 -4,70	14,92 -25,53	-- --
FI BANESTES INSTITUCIONAL RF % do Var. IMA-B TOTAL p.p.	0,76 0,21	5,10 1,13	5,84 1,01	6,81 1,30	10,22 -0,64	43,54 3,10	58,41 4,70

EXTRATO CONSOLIDADO DE ATIVOS

Análise dos Fundos & Ativos da Carteira

Rentabilidades em Períodos Fechados (%)

Fundo / Indexador	No Mês	No Ano	3 meses	6 meses	12 meses	24 meses	36 meses
BB RPPS RF PERFIL FIC % do % do CDI	0,47 100,40	1,04 99,00	1,63 102,08	3,56 101,94	9,05 100,86	24,14 100,18	41,20 100,61
CAIXA FI BRASIL REF DI LP % do % do CDI	0,44 94,65	1,01 96,15	1,54 96,45	3,42 97,99	8,91 99,37	24,05 99,79	40,96 100,03
CAIXA FI BRASIL TP RF LP % do % do CDI	0,45 95,94	1,02 96,80	1,57 98,30	3,46 99,02	8,84 98,58	23,93 99,28	40,31 98,45
FI BANESTES VIP DI REFERENCIADO LP % do % do CDI	0,47 100,20	1,05 99,78	1,56 97,82	3,40 97,30	8,94 99,69	24,28 100,76	40,55 99,03
FIC DE FI EM AÇÕES CAIXA VALAOR DIVIDENDOS RPPS % do Var. Índice Dividendos - IDIV p.p.	0,34 0,94	6,07 -3,14	11,62 -2,99	12,17 -1,68	18,24 0,47	42,73 -81,75	38,51 -24,33
CDI	0,47	1,05	1,60	3,49	8,97	24,10	40,95
IBOVESPA	0,52	11,72	18,60	20,50	28,04	99,46	65,47
DOLAR COMERCIAL	2,61	-1,91	-0,51	3,11	4,70	-18,46	12,74
INPC + 6%	0,60	1,34	2,08	4,08	7,85	19,68	40,85
IPCA + 6%	0,74	1,55	2,47	4,82	8,94	20,97	41,44